



UŽIVATELSKÝ MANUÁL – CZ

IN 7600 Přehrávač mp3 pro sport a plavání inSPORTline Drummy



OBSAH

DŮLEŽITÁ BEZPEČNOSTNÍ UPOZORNĚNÍ:	3
SPECIFIKACE	4
VÝBĚR SPRÁVNÝCH NÁUŠNÍKŮ	4
DŮLEŽITÉ UPOZORNĚNÍ	4
OVLÁDACÍ POKYNY	5
TLAČÍTKA.....	5
POUŽÍVÁNÍ.....	6
PŘEHRÁVÁNÍ FM	8
ZÁRUČNÍ PODMÍNKY, REKLAMACE.....	9

PŘED POUŽITÍM PŘEHRÁVAČE MP3 SI POZORNĚ PŘEČTĚTE TENTO MANUÁL.

Blahopřejeme vám k nákupu nového voděodolného přehrávače mp3. Pevně věříme, že budete s tímto výrobkem spokojeni. Rádi bychom vás upozornili na několik zásad, jejichž dodržování vám zajistí co nejlepší prožitek při používání našeho produktu.

Před prvním použitím přehrávače si pozorně přečtěte bezpečnostní upozornění, záruční podmínky a návod k použití. Při používání produktu vždy dodržujte bezpečnostní pokyny. Produkt může být používán pouze tak, jak je uvedeno v tomto manuálu. Pokud budete produkt používat jiným způsobem, může dojít nejen k poškození produktu, ale také k vážnému zranění nebo dokonce úmrtí.

DŮLEŽITÁ BEZPEČNOSTNÍ UPOZORNĚNÍ:

1. Používejte tento produkt výhradně způsobem, který je popsán v tomto manuálu. Mějte prosím na paměti, že používání mp3 přehrávače může být velmi nebezpečné, pokud současně provozujete jinou činnost, která vyžaduje vaše plné soustředění. Při používání mp3 přehrávače dávejte prosím velký pozor a nikdy jej nepoužívejte v případě, že může dojít k potenciálnímu ohrožení.
2. Nikdy se nesnažte přehrávač rozebírat nebo jakýmkoliv způsobem opravovat. Těmito neodbornými zásahy může dojít k porušení záručních podmínek.
3. Dávejte pozor, abyste přehrávač neupustili ani jej nevystavujete nepřiměřeným otřesům. Přehrávač nevystavujte ohni ani jej nepokládejte do blízkosti žhavých nebo horkých předmětů.
4. Nevystavujte přehrávač vysokým teplotám.
5. Neukládejte a nepoužívejte přehrávač v prostorách, kde dochází k prudkým změnám teploty ani do blízkosti působení silného magnetického pole.
6. Abyste předešli nebezpečným situacím, přehrávač nikdy nepoužívejte během řízení dopravního prostředku: auta, motocyklu nebo jízdního kola. Mějte prosím na paměti, že zákaz používání tohoto produktu během řízení může být v některých zemích či lokalitách přímo ošetřen zákonem. Během chůze, především při přecházení ulic a při jiných potenciálně nebezpečných situacích ztlumte prosím hlasitost. Příliš hlasitá hudba může v těchto situacích znamenat vážné ohrožení. Přehrávač mp3 nepoužívejte, pokud řídíte motorové vozidlo nebo pokud provozujete sportovní aktivity jako je např. jogging či cyklistika v blízkosti dopravního provozu a na jiných místech, kde hrozí nebezpečí úrazu. Pokud produkt používáte v blízkosti vodní plochy nebo přímo ve vodě, dodržujte veškeré bezpečnostní pokyny, aby nemohlo dojít ke kolizi s okolními plavidly a případným vážným zraněním. Při používání tohoto výrobku vždy dodržujte zákony země a lokality, ve které se právě nacházíte. V mnoha zemích či lokalitách je používání přehrávače během určitých aktivit striktně zakázáno zákonem. Vždy dodržujte místní nařízení, buďte obezřetní a dbejte opatrnosti.
7. Výrobce neodpovídá za ztrátu údajů z důvodu špatného používání produktu, poškození produktu nebo z jiných důvodů.
8. Mějte prosím na paměti, že poslouchání příliš hlasité hudby může poškodit váš sluch a vést až k částečné či úplné ztrátě sluchu. Nikdy nepřidávejte hlasitost proto, abyste přehlušili okolní hluk. Pokud přes hudbu neslyšíte mluvit osobu na vzdálenost 1 metru, hudba je příliš hlasitá a je třeba ji ztlumit. Opakované a dlouhodobé poslouchání příliš hlasité hudby ze sluchátek velmi škodí vašemu sluchu a může dojít až k jeho úplné a trvalé ztrátě. Obecně platí, že posloucháním hlasité hudby dochází k poškození sluchu. Proto neposlouchejte hudbu v dlouhých časových intervalech a nastavte si přiměřenou hlasitost. Lékaři nedoporučují osobám vystavovat se příliš hlasitým zvukům a varují před posloucháním hlasité hudby po dlouhou dobu. Před nasazením sluchátek se pokaždé přesvědčte, že hlasitost mp3 přehrávače je dostatečně ztlumena. Pokud hlasitost nekontrolujete, nasadíte si sluchátka a zapnete přehrávač, může se z přehrávače najednou ozvat nepřiměřeně hlasitý zvuk a dojít tak k vážnému poškození vašeho sluchu. Vždy nastavujte přiměřený stupeň hlasitosti tak, aby vám byl poslech příjemný a nemohlo dojít k poškození sluchu. Upozornění: sluchátka do uší (tzv. pecky) nejsou určena k potápění. Opakované používání sluchátek v hloubkách větších než 1 metr může vést k trvalé ztrátě sluchu. Sluchátka přestaňte okamžitě používat, pokud začínáte pociťovat bolesti nebo problémy se sluchem.
9. Při připojování sluchátek k přehrávači mp3 nebo jejich odpojování buďte prosím opatrní a dbejte doporučeného postupu. V případě nedodržení doporučeného postupu hrozí poškození přehrávače.

10. Pokud připojujete USB jack k počítači, přesvědčte se, že jej připojujete ke správnému portu. Pokud USB jack připojíte k nesprávnému portu, může dojít k poškození výrobku nebo k poškození počítače.
11. NIKDY NEPŘIPOJUJTE PŘEHRAVAČ MP3 K POČÍTAČI POKUD JE MOKRÝ. Pokud budete k počítači připojovat mokré přehrávač, může dojít k trvalému poškození počítače a přehrávače mp3. Dále hrozí velmi vážné nebezpečí úrazu či smrti v důsledku zasažení elektrickým proudem. Nenechávejte USB jack připojený k počítači během vaší nepřítomnosti.
12. Dohlédněte na to, aby se do výstupu USB na přehrávači mp3 nedostaly nečistoty.
13. Pokud je přehrávač mp3 zaprášený nebo jinak znečištěný, utřete jej a očistěte pomocí suchého čistého hadříku.
14. Uchovávejte tento produkt z dosahu dětí. Produkt obsahuje malé části a dětem hrozí nebezpečí udušení. Tento produkt není určen pro děti mladší 6 let.
15. Produkt nečistěte pomocí chemických prostředků nebo rozpouštědel.

SPECIFIKACE

Tento produkt je vodotěsný do hloubky 3 metrů.

Podporované formáty: MP3 (8 až 320Kbps), WMA

Vnitřní paměť: 1-8GB (v závislosti na modelu)

Kompatibilita s OS: Windows ME / 2000 / XP / Vista, Windows 7, Mac OS 9.X a výše

PC rozhraní: USB 2.0

Napájení: Vestavěná nabíjecí baterie 3.7V Li-Polymer

Výdrž baterie: Až 8 hodin přehrávání (u modelů vybavených funkcí FM je při poslechu radia výdrž baterie přibližně 3 hodiny)

Rozměry (ŠxTxV): 12,5 x 12 x 3 cm

Hmotnost: 32 g (0.07 lb) včetně nabíjecí baterie a sluchátek

Pracovní teplota: 0°-80°C

Skladovací teplota: 0°-80°

Příslušenství: Speciální náušníky, Uživatelský manuál, prodlužovací kabel USB

VÝBĚR SPRÁVNÝCH NÁUŠNÍKŮ

Sluchátka jsou vybavena vysoce kvalitním japonskými reproduktory, které zajišťují kvalitní přenos zvuku. Sluchátka se dodávají se sadami náušníků v 5 různých velikostech, aby vždy přesně seděly každému uživateli. 3 velikosti náušníků jsou určeny pro použití během sportovních aktivit na souši a 2 velikosti náušníků jsou určeny pro použití během vodních sportů. Vždy se přesvědčte, že jste pro použití ve vodě použili správné náušníky a vždy dbejte na jejich správné zasazení do ucha. Voda by se neměla dostat do ušních kanálků.

Náušníky pro normální použití			Náušníky pro vodní sporty	
				
Malé	Střední	Velké	Střední	Velké

DŮLEŽITÉ UPOZORNĚNÍ

Pro zajištění vodotěsnosti vždy nejdříve zkontrolujte, že jsou náušníky pro vodní sporty správně nasazeny na sluchátkách. Nasuňte náušníky přes obě drážky A a B až do krajní polohy C. Při správném nasazení se voda přes náušníky nedostane k ušním kanálkům a dočasně se zlepší kvalita zvuku. Pro co nejlepší prožitek si před







vstupem do vody vždy vyberte vhodnou velikost náušníků a řádně si je nasadíte – měly by být natěsno zasazeny do uší. Toho nejlépe docílíte, pokud jednou rukou lehce zatáhnete za ucho směrem dozadu a druhou rukou si do něj zastrčíte náušník.


OVLÁDACÍ POKYNY

Ovládání přehrávače mp3 je velice jednoduché. Nejdříve se obeznamte s vlastnostmi indikátoru LED a tlačítka. Poté si nasadíte přehrávač na hlavu a nahmatejte středové tlačítko (Zapnout/Přehrát/Zastavit). Všechna tlačítka lze lehce ovládat pouze jedním prstem.

TLAČÍTKA



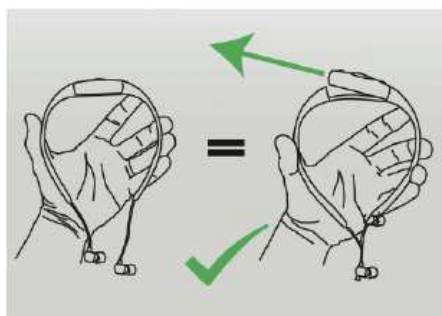
	<p>Zapnout/Přehrát/Zastavit:</p> <p>Zapnutí: Přidržíte tlačítko na 5 vteřin. Pokud se indikátor LED rozsvítí modře, je přehrávač zapnutý. Přibližně po 10 vteřinách začne indikátor blikat a začne automaticky přehrávat hudba – je-li hudba dostupná.</p> <p>Vypnutí: Přidržíte tlačítko na 5 vteřin.</p> <p>Přehrát/Zastavit: pokud v režimu přehrávání hudby stisknete tlačítko jednou, přehrávání se zastaví. Pokud jej stisknete znovu, spustí se opět přehrávání.</p>
	<p>Hlasitost +:</p> <p>Stisknutím zvýšíte hlasitost. Přidržením přepnete přehrávač z režimu přehrávání hudby do režimu radia FM (pokud je váš model vybaven funkcí FM)</p>
	<p>Hlasitost -:</p> <p>Stisknutím snížíte hlasitost. Přidržením zahájíte automatické hledání stanic FM.</p>
	<p>Dopředu:</p> <p>Stisknutím přepnete na následující stopu či stanici FM.</p>
	<p>Dopředu:</p> <p>Stisknutím přepnete na předchozí stopu či stanici FM.</p>
	<p>Reset:</p> <p>Tlačítko sloužící pro obnovení výchozího nastavení. Nepoužívejte toto tlačítko pro zapínání přehrávače.</p>

	<p>Indikátor LED:</p> <p>Pokud je přehrávač zapnutý, svítí indikátor modře.</p> <p>Při přehrávání hudby indikátor bliká modře.</p> <p>Při poslechu radia FM indikátor bliká žlutě.</p> <p>Během nabíjení bliká indikátor červeně. Při úplném nabití se svítí indikátor modře.</p> <p>Pokud je slabá baterie, svítí indikátor červeně.</p>
---	--

POUŽÍVÁNÍ

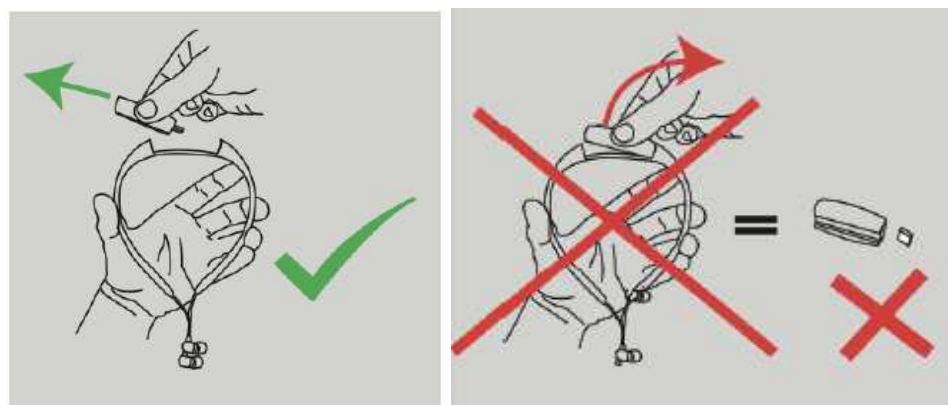
KROK 1:

Při dodání je přehrávač zkompletován.



KROK 2:

Pro vyjmutí přehrávače z těla sluchátek jemně sluchátka sevřete v ruce, aby se přehrávač uvolnil a druhou rukou jej vyjměte. **VELMI DŮLEŽITÉ: SLUCHÁTKA SEVŘETE TAK, ABY BYLO MOŽNO PŘEHRÁVAČ ZE SLUCHÁTEK SNADNO VYTÁHNOUT VE SMĚRU ZELENE ŠÍPKY NA OBRÁZKU.**



KROK 3:

Zapojte přehrávač do portu USB v počítači. Vložte jej tak, jak je uvedeno na obrázku. Pokud přehrávač nezapojíte správně, počítač jej nerozpozná.

1. Zastrčte do zdířky USB v počítači celou koncovku přehrávače.
2. Pokud používáte kabel USB, zapojte konektor USB do zdířky USB ve vašem počítači.
3. Přehrávač bude rozpoznána jako „MP3 player“ ve složce „Počítač“. Automaticky se zahájí nabíjení přehrávače. Pro úplné nabití baterie je třeba 120-160 minut, v závislosti na typu počítače. Během nabíjení bude indikátor LED blikat červeně. Přehrávač lze rovněž nabíjet přes síťový adaptér AC.



KROK 4:

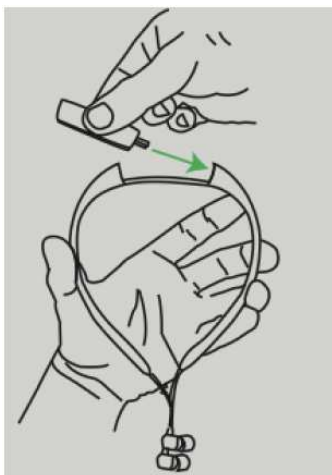
Přenos hudebních souborů z počítače do přehrávače mp3:

1. Zapojte přehrávač do portu USB ve vašem počítači.
2. Otevřete složku „Počítač“ a vyhledejte hudební soubory, které si přejete nahrát do přehrávače.
3. Označte všechny požadované soubory. Jedním kliknutím myši označíte jeden soubor. Pro označení více souborů použijte myš + tlačítko Shift nebo Ctrl.
4. Zkopírujte soubory do složky přehrávače mp3.

UPOZORNĚNÍ: NEODPOJUJTE PŘEHRÁVAČ BĚHEM KOPÍROVÁNÍ SOUBORŮ. Přehrávač můžete používat rovněž jako paměťové zařízení USB, nicméně doporučujeme vždy všechna data včetně hudebních souborů zálohovat.

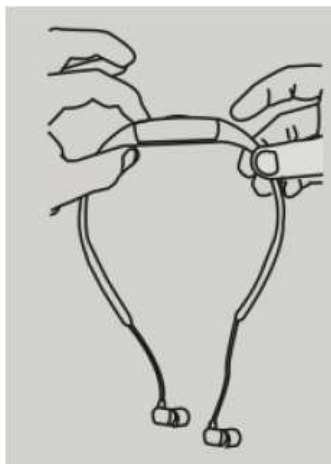
KROK 5:

Po zkopírování hudebních souborů a nabití přehrávače sevřete jednou rukou sluchátka a druhou rukou vložte přehrávač do těla sluchátek.



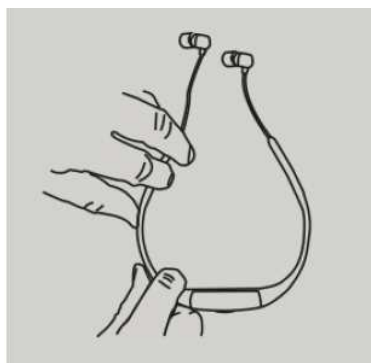
KROK 6:

Řádně přehrávač do sluchátek zacvakněte, aby byla zajištěna voděodolnost. (**VAROVÁNÍ:** Zkontrolujte, že se v místech kontaktu přehrávače a zdíčky USB nevyskytuje hlína, písek nebo jiné nečistoty, které by mohly porušit vodotěsnost přehrávače).



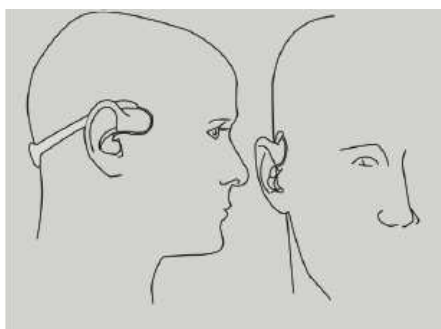
KROK 7:

Přehrávač byl navržen tak, aby byl snadno nastavitelný a pohodlný pro každého. Při prvním použití se vám mohou zdát sluchátka těsná. Ovšem těsné doléhání je velice důležité, aby vám při sportovních aktivitách držela sluchátka pevně na hlavě. Může se stát, že pro větší pohodlnost bude třeba sluchátka lehce rozevřít a vyhnout. Buďte ale opatrní a nespěchejte, mohli byste poškodit tělo sluchátek. Než začnete sluchátka jakkoliv upravovat, zkuste je nějakou dobu používat. Jedná se o standardní postup, jelikož materiál je navržen tak, aby se sám vytvaroval dle tvaru hlavy uživatele.



KROK 8:

Tělo sluchátek by mělo těsně obepínat vaši hlavu a náušníky by měly zapadnout napevno do vašich uší. Sluchátka by neměla nikde odstávat.



PŘEHRÁVÁNÍ FM

Je-li váš přehrávač mp3 vybaven funkcí FM, můžete si vybrat mezi poslechem hudby z přehrávače nebo poslechem radiostanic FM, a to jak na souši, tak ve vodě.

1. Po zapnutí přehrávače se vždy automaticky spustí režim pro přehrávání hudby.
2. Pro přepnutí do režimu FM přidržte na 3 vteřiny tlačítko Hlasitost +. V režimu FM svítí indikátor žlutě.

3. Pro zahájení automatického vyhledávání radiostanic přidržte v režimu FM tlačítko Hlasitost -. Nalezené stanice se po skončení vyhledávání automaticky uloží do paměti. Během vyhledávání stanic bude indikátor žlutě blikat.
4. Pro přepnutí na předchozí/následující stanici použijte tlačítka Dopředu/Dozadu.

Upozornění: Při poslechu radia FM se baterie rychleji vybíjí a celková výdrž je přibližně 3 hodiny.

ZÁRUČNÍ PODMÍNKY, REKLAMACE

Všeobecná ustanovení a vymezení pojmů

Tyto záruční podmínky a reklamační řád upravují podmínky a rozsah záruky poskytované prodávajícím na zboží dodávané kupujícím, jakož i postup při vyřizování reklamačních nároků uplatněných kupujícím na dodané zboží. Záruční podmínky a reklamační řád se řídí příslušnými ustanoveními zákona č. 40/1964 Sb., Občanský zákoník, zákona č. 513/1991 Sb., Obchodní zákoník, a zákona č. 634/1992 Sb., Zákon o ochraně spotřebitele, ve znění pozdějších předpisů, a to i ve věcech těmito záručními podmínkami a reklamačním řádem nezmiňovaných.

Prodávajícím je společnost SEVEN SPORT s.r.o. se sídlem Bořivojova 35/878, 13000 Praha, I.Č. 26847264, zapsaná v obchodním rejstříku, vedeném Krajským soudem v Praze oddíl C, vložka 116888.

Vzhledem k platné právní úpravě se rozlišuje kupující, který je spotřebitelem a kupující, který spotřebitelem není.

„Kupující spotřebitel“ nebo jen „spotřebitel“ je osoba, která při uzavírání a plnění smlouvy nejedná v rámci své obchodní nebo jiné podnikatelské činnosti.

„Kupující, který není „spotřebitel“, je podnikatel, který nakupuje výrobky či užívá služby za účelem svého podnikání s těmito výrobky nebo službami. Tento kupující se řídí rámcovou kupní smlouvou a obchodními podmínkami v rozsahu, které se ho týkají a obchodním zákoníkem.

Tyto záruční podmínky a reklamační řád jsou nedílnou součástí každé kupní smlouvy uzavřené mezi prodávajícím a kupujícím. Záruční podmínky a reklamační řád jsou platné a závazné, pokud v kupní smlouvě či v dodatku v této smlouvě či jiné písemné dohodě nebude stranami dohodnuto jinak.

Záruční podmínky

Záruční doba

Prodávající poskytuje kupujícím záruku za jakost zboží v délce 24 měsíců, pokud ze záručního listu, faktury ke zboží, dodacího listu, příp. jiného dokladu ke zboží nevyplývá odlišná délka záruční doby poskytovaná prodávajícím. Zákonná délka záruky poskytovaná spotřebiteli není tímto dotčena.

Zárukou za jakost přejímá prodávající závazek, že dodané zboží bude po určitou dobu způsobilé pro použití k obvyklému, příp. smluvenému účelu a že si zachová obvyklé, příp. smluvené vlastnosti.

Záruční podmínky se nevztahují na závady vzniklé:

zaviněním uživatele tj. poškození výrobku neodbornou reparací, nesprávnou montáží, nedostatečným zasunutím sedlové tyče do rámu, nedostatečným utáhnutím pedálů v klikách a klik ke středové ose

nesprávnou údržbou

mechanickým poškozením

opotřebením dílů při běžném používání (např. gumové a plastové části, pohyblivé mechanismy, atd.)

neodvratnou událostí, živelnou pohromou

neodbornými zásahy

nesprávným zacházením, či nevhodným umístěním, vlivem nízké nebo vysoké teploty, působením vody, neúměrným tlakem a nárazy, úmyslně pozměněným designem, tvarem nebo rozměry

Reklamační řád

Postup při reklamaci vady zboží

Kupující je povinen zboží, dodané prodávajícím prohlédnout co nejdříve po přechodu nebezpečí škody na zboží, resp. po jeho dodání. Prohlídku musí kupující provést tak, aby zjistil všechny vady, které je možné při přiměřené odborné prohlídce zjistit.

Při reklamaci zboží je kupující povinen na žádost prodávajícího prokázat nákup a oprávněnost reklamace fakturou nebo dodacím listem s uvedeným výrobním (sériovým) číslem, případně týmiž doklady bez sériového čísla. Neprokáže-li kupující oprávněnost reklamace těmito doklady, má prodávající právo reklamaci odmítnout.

Pokud kupující oznámí závadu, na kterou se nevztahuje záruka (např. nebyly splněny podmínky záruky, závada byla nahlášena omylem apod.), je prodávající oprávněn požadovat plnou úhradu nákladů, které vznikly v souvislosti s odstraňováním závady takto oznámené kupujícím. Kalkulace servisního zásahu bude v tomto případě vycházet z platného ceníku pracovních výkonů a nákladů na dopravu.

Pokud prodávající zjistí (testováním), že reklamovaný výrobek není vadný, považuje se reklamace za neoprávněnou. Proávající si vyhrazuje právo požadovat úhradu nákladu, které vznikly v souvislosti s neoprávněnou reklamací.

V případě, že kupující reklamuje vady zboží, na které se vztahuje záruka podle platných záručních podmínek prodávajícího, provede prodávající odstranění vady formou opravy, případně výměny vadného dílu nebo zařízení za bezvadné. Proávající je se souhlasem kupujícího oprávněn dodat výměnou za vadné zboží jiné zboží plně funkčně kompatibilní, ale minimálně stejných nebo lepších technických parametrů. Volba ohledně způsobu vyřízení reklamace dle tohoto odstavce náleží prodávajícímu.

Proávající vyřídí reklamaci nejpozději do 30 dnů od doručení vadného zboží, pokud nebude dohodnuta lhůta delší. Za den vyřízení se považuje den, kdy bylo opravené nebo vyměněné zboží předáno kupujícímu. Není-li prodávající s ohledem na charakter vady schopen vyřídit reklamaci v uvedené lhůtě, dohodne s kupujícím náhradní řešení. Pokud k takové dohodě nedojde, je prodávající povinen poskytnout kupujícímu finanční náhradu formou dobropisu.



SEVEN SPORT, s. r. o.

Bořivojova 35/878 130 00 Praha 3, ČR IČO: 268 47 264, DIČ: CZ26847264
Objednávky: +420 556 300 970, objednavky@insportline.cz
Reklamacie: +420 556 770 190, mobil: +420 604 853 019, reklamacie@insportline.cz
Servis: +420 556 770 190, mobil: +420 604 853 019, servis@insportline.cz
Fax: +420 556 770 192, (servis +420 556 770 191)
Web: www.insportline.cz, www.worker.cz, www.worker-moto.cz



Zastoupení pro Slovensko:

INSPORTLINE, s.r.o., Bratislavská 36, 911 05 Trenčín, IČO: 36311723, DIČ: SK2020177082
Objednávky: +421(0)326 526 701, +421(0)917 649 192, objednavky@insportline.sk
Reklamacie: +421(0)326 526 701, +421(0)918 408 519, reklamacie@insportline.sk
Fax: +421(0)326 526 705
Web: www.insportline.sk, www.worker.sk, www.worker-moto.sk

Datum prodeje:

Razítko a podpis prodejce: