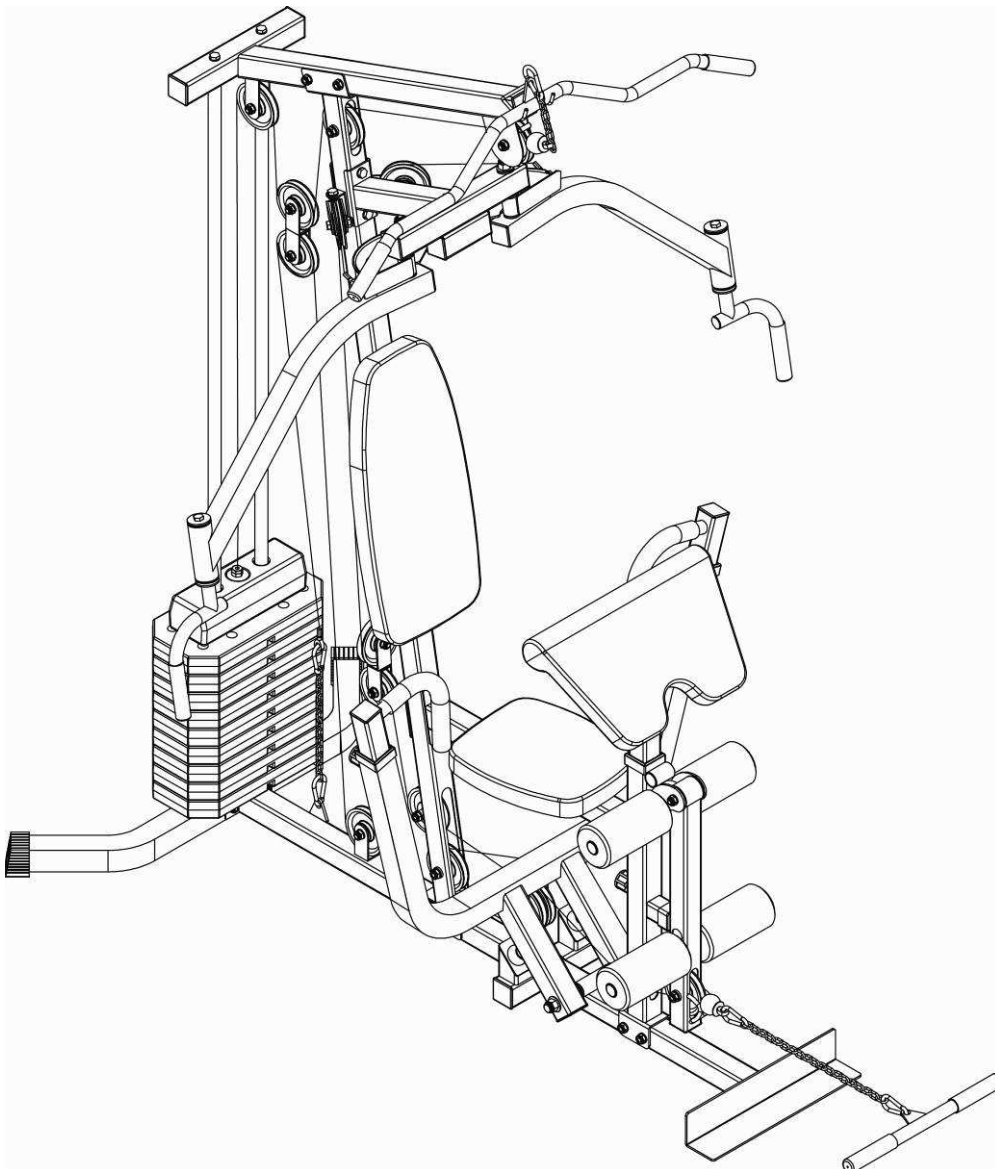




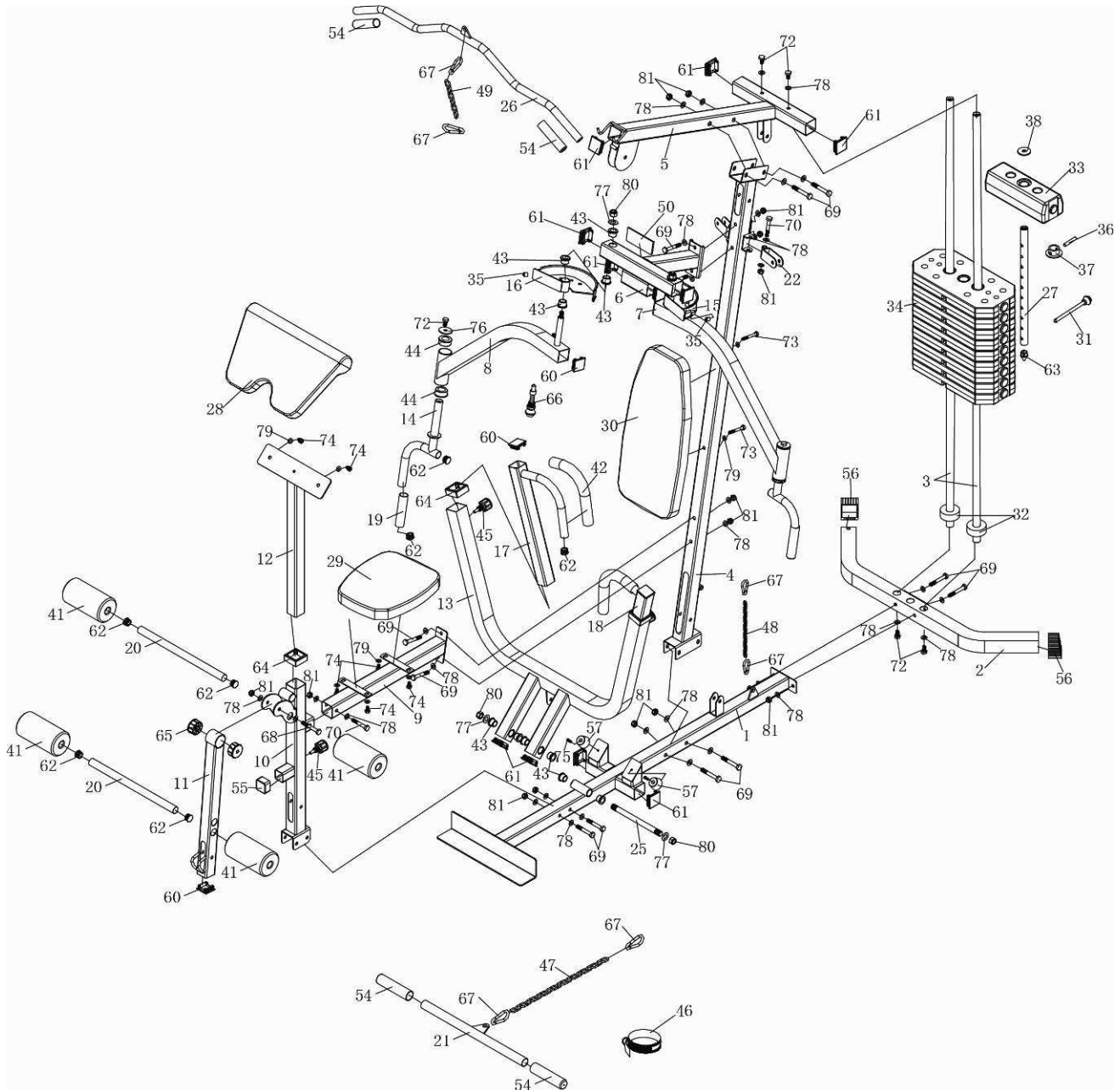
**UŽIVATELSKÝ MANUÁL – CZ**  
**IN 7186 Posilovací věž inSPORTline Profigym C50**



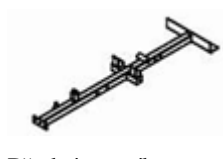
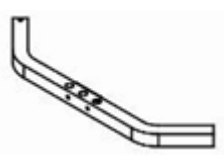

















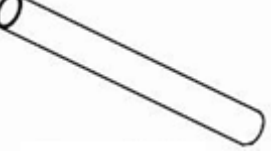
## **OBSAH**













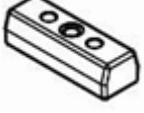











SCHÉMA.....	3
PŘEHLED DÍLŮ .....	4
MONTÁŽ .....	8
ZÁRUČNÍ PODMÍNKY, REKLAMACE.....	18

























# SCHEMA

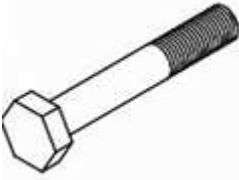
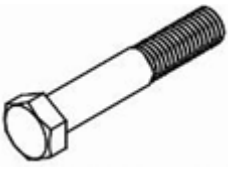
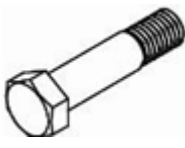












## PŘEHLED DÍLŮ

<p>1</p>  <p>Přední nosník 1 kus</p>	<p>2</p>  <p>Zadní nosník 1 kus</p>	<p>3</p>  <p>Vodící tyč 2 kusy</p>	<p>4</p>  <p>Sloup 1 kus</p>
<p>5</p>  <p>Horní rám 1 kus</p>	<p>6</p>  <p>Středové rameno 1 kus</p>	<p>7</p>  <p>Levé rameno 1 kus</p>	<p>8</p>  <p>Pravé rameno 1 kus</p>
<p>9</p>  <p>Sedlový rám 1 kus</p>	<p>10</p>  <p>Přední sloupek 1 kus</p>	<p>11</p>  <p>Přední rameno 1 kus</p>	<p>12</p>  <p>Polohovací držák opěry paží 1 kus</p>
<p>13</p>  <p>Spodní rameno 1 kus</p>	<p>14</p>  <p>Horní jednoruční madlo 1 kus</p>	<p>15</p>  <p>Levý polohovací díl 1 kus</p>	<p>16</p>  <p>Pravý polohovací díl 1 kus</p>
<p>17</p>  <p>Pravé spodní madlo 1 kus</p>	<p>18</p>  <p>Levé spodní madlo 1 kus</p>	<p>19</p>  <p>Pěnová rukojeť (krátká) 2 kusy</p>	<p>20</p>  <p>Osa pěnových válečků 2 kusy</p>

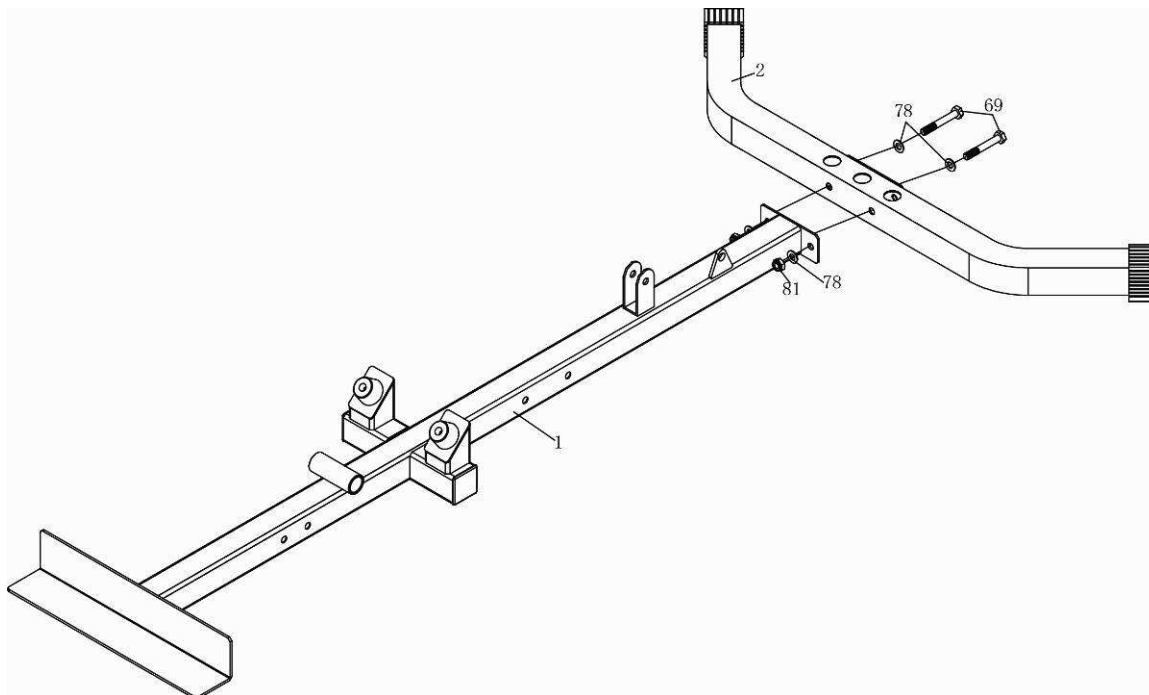
<p>21</p>  <p>Spodní obouřuční madlo 1 kus</p>	<p>22</p>  <p>Otočný držák kladky 2 kusy</p>	<p>23</p>  <p>Držák na 2 kladky I (0°) 1 kus</p>	<p>24</p>  <p>Držák na 2 kladky II (90°) 1 kus</p>
<p>25</p>  <p>Osa spodního ramena 1 kus</p>	<p>26</p>  <p>Horní obouřuční madlo 1 kus</p>	<p>27</p>  <p>Závěsná tyč 1 kus</p>	<p>28</p>  <p>Opěra paží 1 kus</p>
<p>29</p>  <p>Sedlo 1 kus</p>	<p>30</p>  <p>Zádová opěra 1 kus</p>	<p>31</p>  <p>Kolík s ručkou 1 kus</p>	<p>32</p>  <p>Gumový kroužek 2 kusy</p>
<p>33</p>  <p>Horní závaží 1 kus</p>	<p>34</p>  <p>Závaží 9 kusů</p>	<p>35</p>  <p>Plastová krytka 2 kusy</p>	<p>36</p>  <p>Kolík</p>
<p>37</p>  <p>Lemový nákrůžek 1 kus</p>	<p>38</p>  <p>Plastová podložka 1 kus</p>	<p>39</p>  <p>Kladka (9cm/3.5") 15 kusů</p>	<p>40</p>  <p>Kladka (11,5cm/4.5") 1 kus</p>
<p>41</p>  <p>Pěnový váleček 4 kusy</p>	<p>42</p>  <p>Spodní rukojeť (dlouhá) 2 kusy</p>	<p>43</p>  <p>Vymezovací vložka (malá) 14 kusů</p>	<p>44</p>  <p>Vymezovací vložka (velká)</p>

			4 kusy
45  Jistící kolík I (krátký) 3 kusy	46  Řemínek 1 kus	47  Řetízek (délka: 390mm) 1 kus	48  Řetízek (délka: 260mm) 1 kus
49  Řetízek (délka: 120mm) 1 kus	50  Gumová nálepka 1 kus	51  Spodní lanko 1 kus	52  Lanko posilovače prsních svalů 1 kus
53  Horní lanko 1 kus	54  Rukojeť 4 kusy	55  Dorazová krytka 38mm 1 kus	56  Koncová krytka zadního nosníku 50mm 2 kusy
57  Doraz 2 kusy	58  Vymezovací vložka (dlouhá) 6 kusů	59  Vymezovací vložka (krátká) 2 kusy	60  Čtvercová koncová krytka 45mm 5 kusů
61  Čtvercová koncová krytka 50mm 11 kusů	62  Kulatá koncová krytka 25mm 10 kusů	63  Koncová krytka závěsné tyče 1 kus	64  Čtyřhranná objímka (ø50xø45) 3 kusy
65  Plastová vložka	66  Šroub	67  Karabina 6 kusů	68  Tyč

2 kusy	Jistící kolík II (dlouhý) 2 kusy		Šestihranný šroub M10x75mm 1 kus
69  Šestihranný šroub M10x70mm 15 kusů	70  Šestihranný šroub M10x65mm 6 kusů	71  Šestihranný šroub M10x45mm 9 kusů	72  Šestihranný šroub M10x20mm 6 kusů
73  Šestihranný šroub M8x65mm 2 kusy	74  Šestihranný šroub M8x15mm 6 kusů	75  Křížový šroub M6*20 2 kusy	76  Podložka (ø45xø11) 2 kusy
77  Podložka M16 4 kusy	78  Podložka M10 66 kusů	79  Podložka M8 8 kusů	80  Samojistící matice M16 4 kusy
81  Samojistící matice M10 31 kusů			

# MONTÁŽ

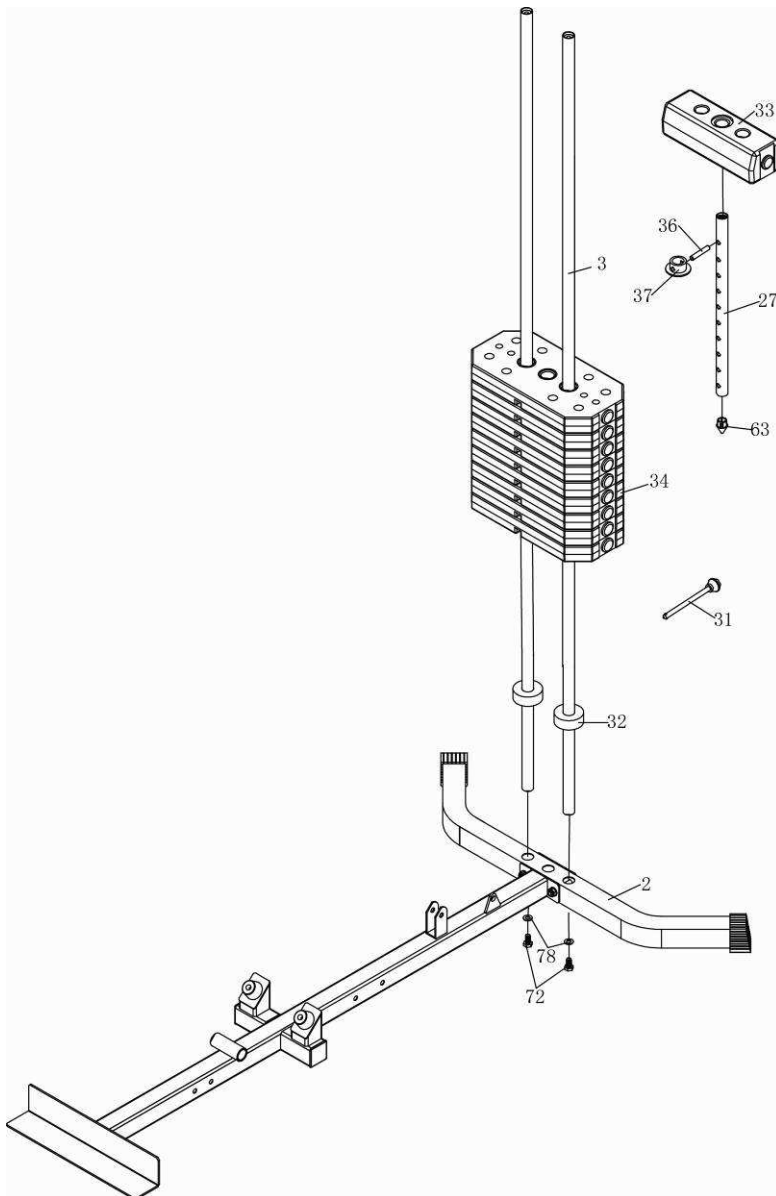
## KROK 1



Přípevněte přední nosník (1) k zadnímu nosníku (2) pomocí dvou šestihranných šroubů M10x70mm (69), čtyř podložek M10 (78) a dvou samojistících matic M10 (81).

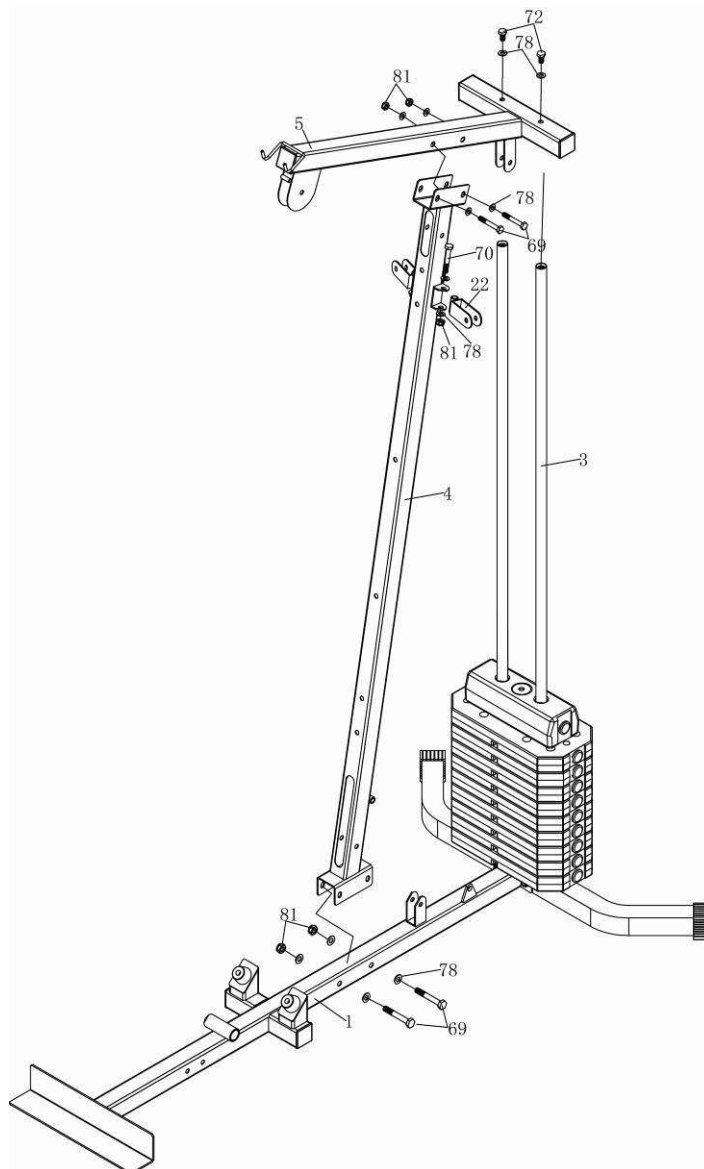


## KROK 2



1. Odšroubujte z vodících tyčí (3) dva šestihřanné šrouby M10x20mm (72) a dvě podložky M10 (78).
2. Zafixujte vodící tyče (3) v zadním nosníku (2) pomocí dvou šestihřanných šroubů M10x20mm (72) a dvou podložek M10 (78).
3. Nasuňte na vodící tyče (3) gumové kroužky (32).
4. Nasuňte na vodící tyče (3) devět kusů závaží (34).
5. Nasuňte na závěsnou tyč (27) lemový nákužek (37) a zafixujte jej v prvním otvoru pomocí kolíku (36).
6. Prostrčte závěsnou tyč (27) závažím (34).
7. Nasuňte na závěsnou tyč (27) horní závaží (33) a pomocí kolíku s ručkou (36) zvolte požadovanou zátěž.

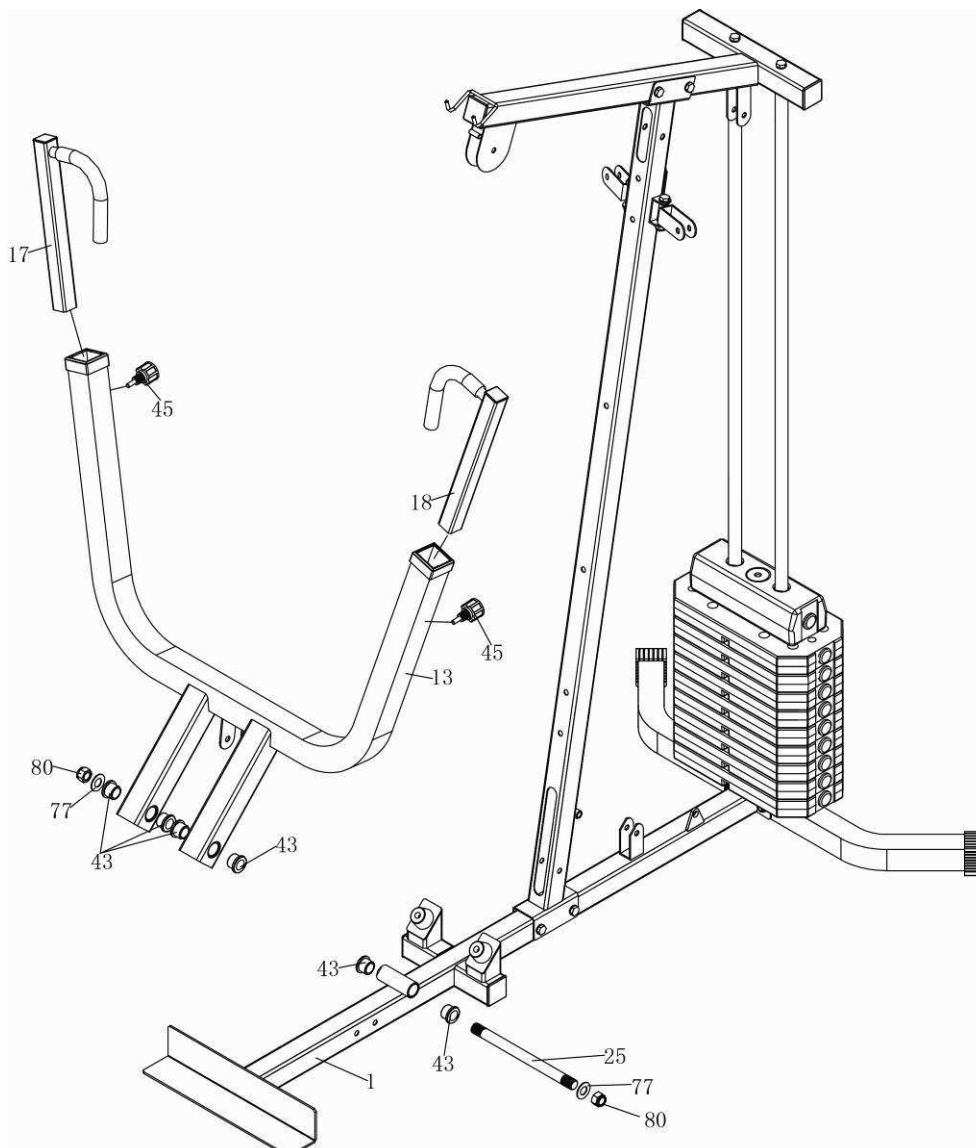
### KROK 3



### KROK 3

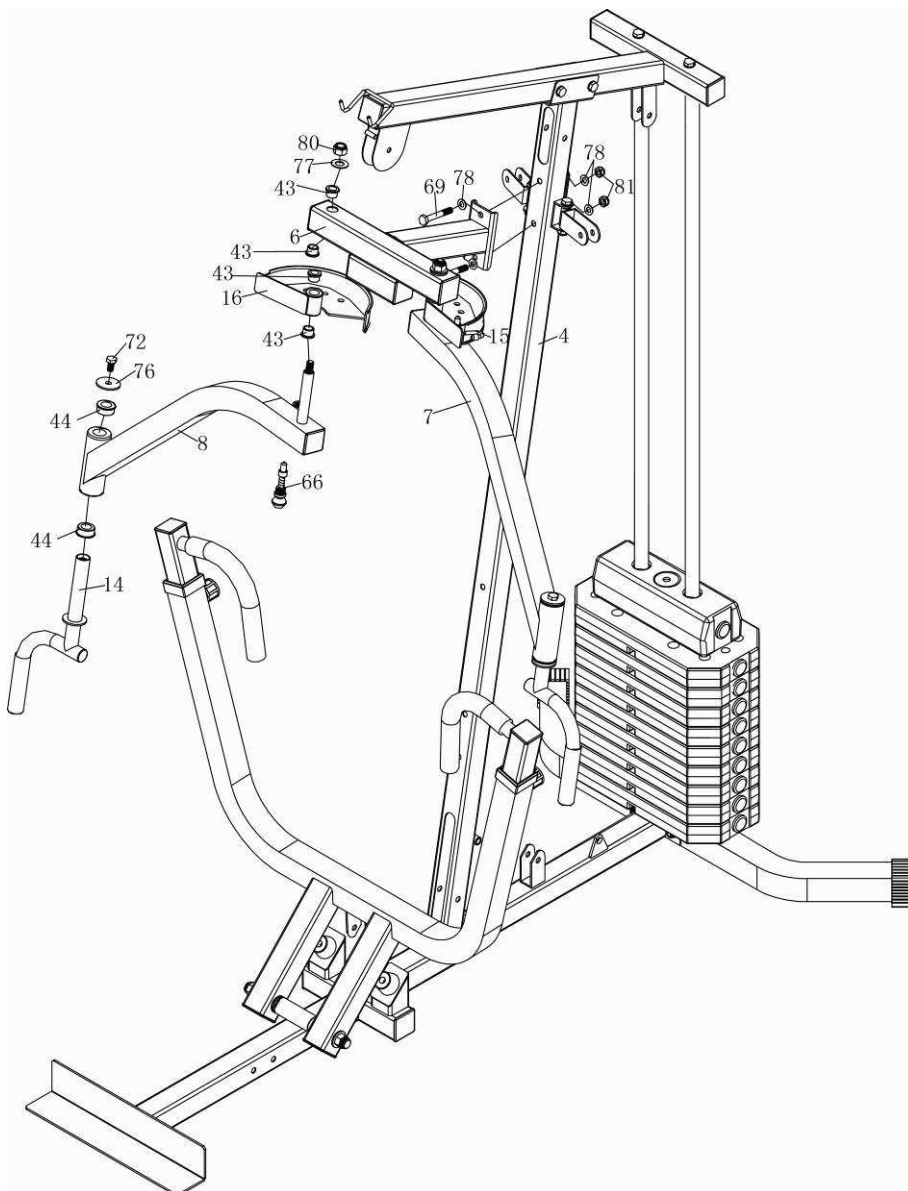
1. Připevněte sloup (4) k přednímu nosníku (1) pomocí dvou šestihranných šroubů M10x70mm (69), čtyř podložek M10 (78) a dvou samojistících matic M10 (81).
2. Odšroubujte z vodících tyčí (3) dva šestihranné šrouby M10x20mm (72) a dvě podložky M10 (78).
3. Nasaďte na vodící tyče (3) horní rám (5) a zafixujte jej pomocí dvou šestihranných šroubů M10x20mm (72) a dvou podložek M10 (78).
4. Připevněte horní rám (5) ke sloupu (4) pomocí dvou šestihranných šroubů M10x70mm (69), čtyř podložek M10 (78) a dvou samojistících matic M10 (81).
5. Připevněte dva otočné držáky kladky (22) ke sloupu (4) pomocí dvou šestihranných šroubů M10x65mm (70), čtyř podložek M10 (78) a dvou samojistících matic M10 (81).

#### KROK 4



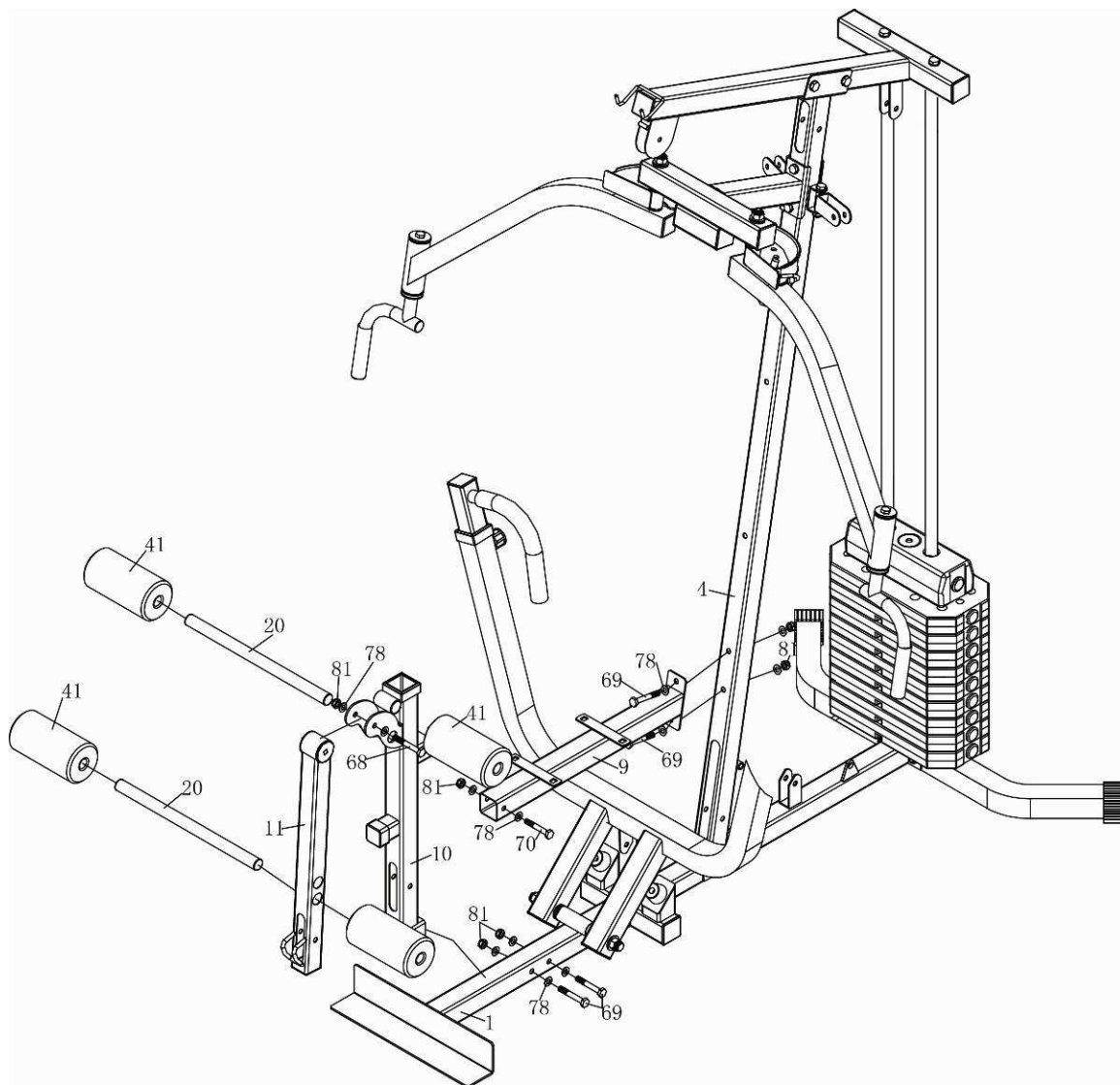
1. Připevněte k přednímu nosníku (1) spodní rameno (13) pomocí osy (25), šesti malých vymečovacích vložek (43), dvou podložek M16 (77) a dvou samojistících matic M16 (80).
2. Zafixujte levé a pravé spodní madlo (17 a 18) ve spodním ramenu (13) pomocí dvou krátkých jisticích kolíků (45).

## KROK 5



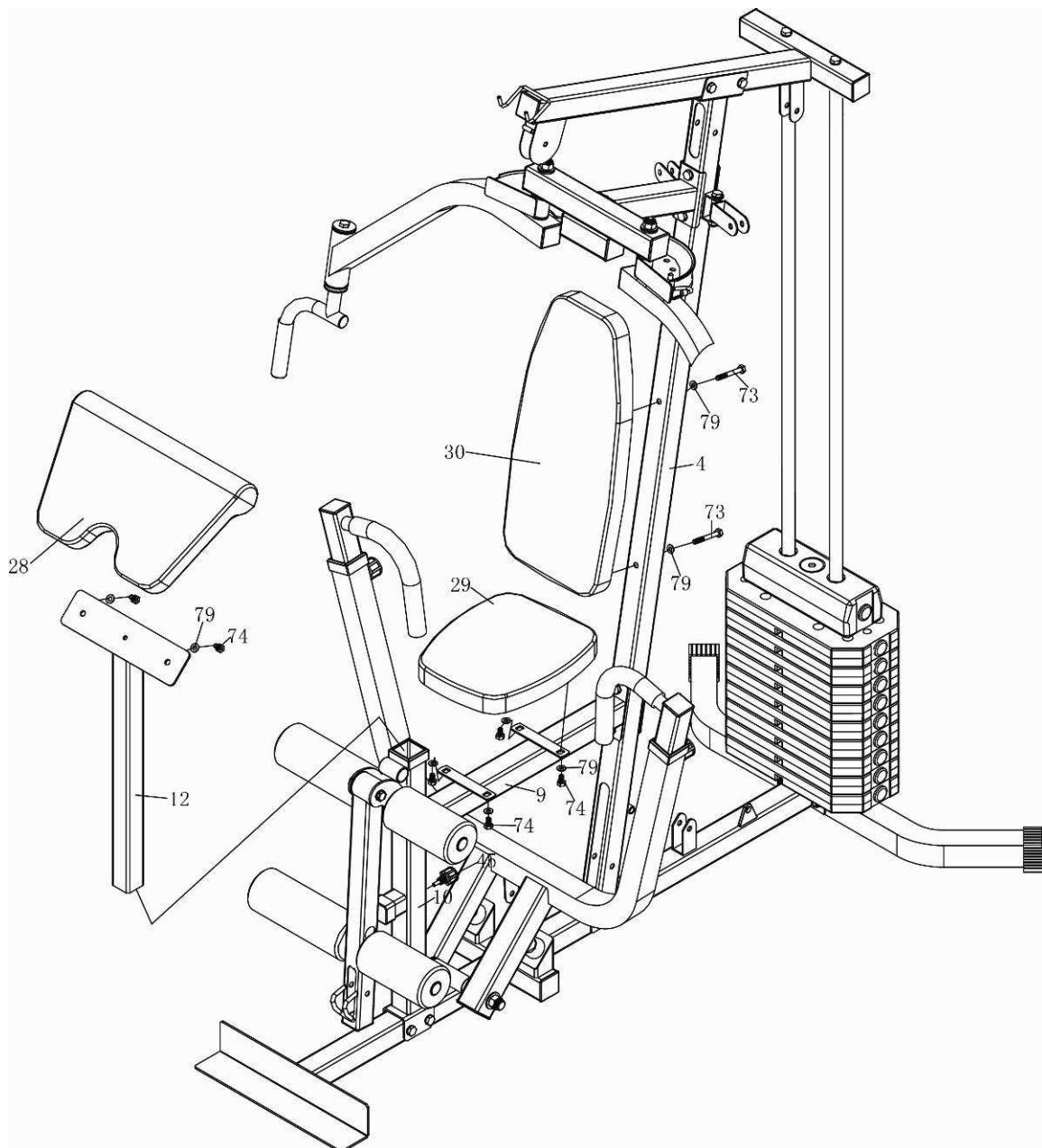
1. Připevněte středové rameno (6) ke sloupu (4) pomocí dvou šestihranných šroubů M10x70mm (69), čtyř podložek M10 (78) a dvou samojistících matic M10 (81).
2. Vsuňte malé vymešovací vložky (43) do pravého polohovacího dílu (16).
3. Nasadte pravý polohovací díl (16) na pravé rameno (8) a poté prostrčte dlouhý jistící kolík (66) libovolným otvorem v polohovacím dílu (16).
4. Připevněte pravé rameno (8) ke středovému ramenu (6) pomocí dvou malých vymešovacích vložek (43), jedné podložky M16 (77) a jedné samojistící matice M16 (80).
5. Připevněte horní madlo (14) k pravému ramenu (8) pomocí dvou velkých vymešovacích vložek (44), jednoho šestihranného šroubu M10x20mm (72) a jedné podložky (ø45xø11) (76).
6. Stejným způsobem proveďte montáž levého polohovacího dílu (15) a levého ramena (7).

## KROK 6



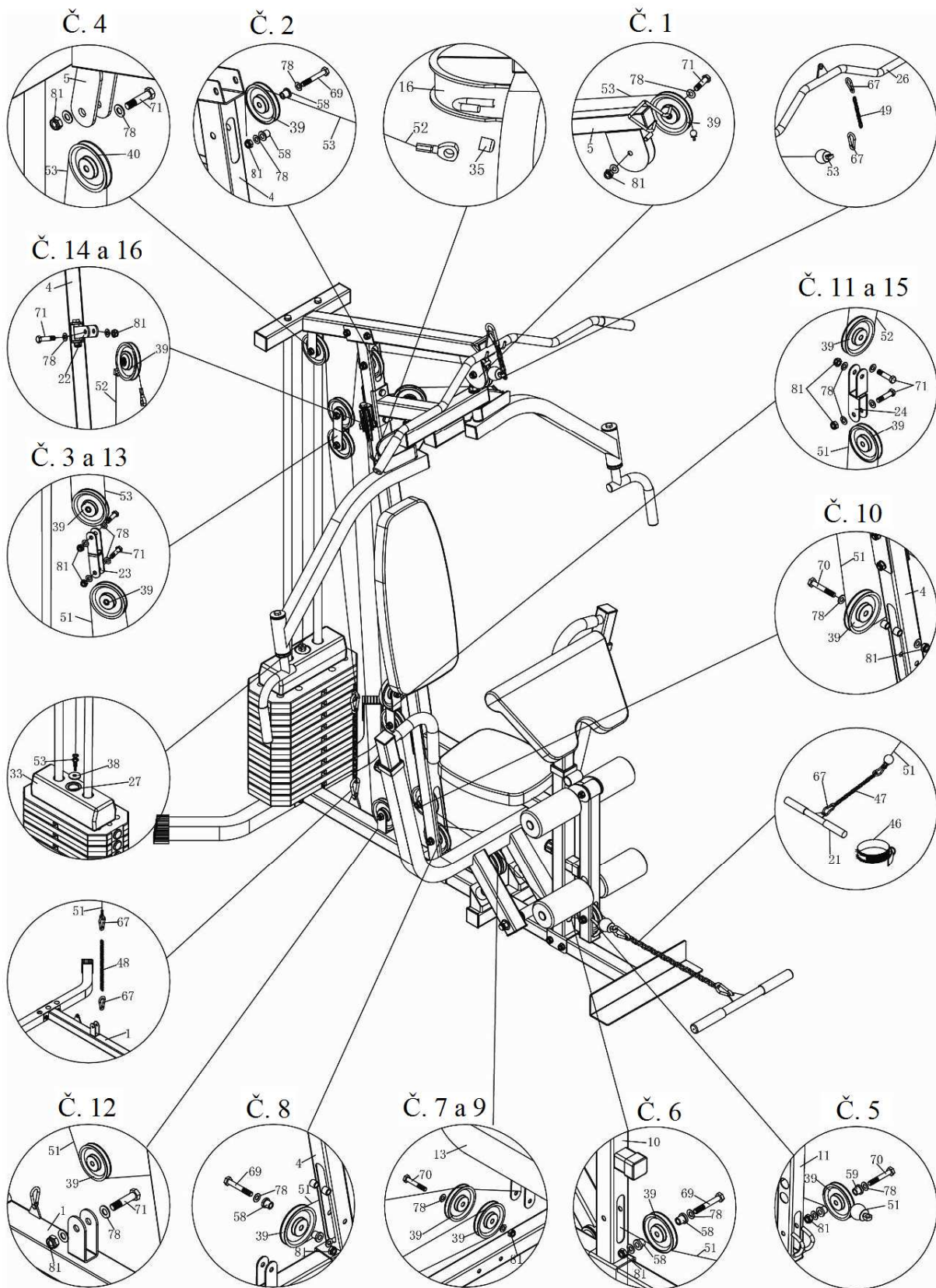
1. Připevněte sedlový rám (9) ke sloupu (4) pomocí dvou šestihranných šroubů M10x70mm (69), čtyř podložek M10 (78) a dvou samojistících matic M10 (81).
2. Připevněte k sedlovému rámu (9) přední sloupek (10) pomocí jednoho šestihranného šroubu M10x65mm (70), dvou podložek M10 (78) a jedné samojistící matice M10 (81).
3. Připevněte přední sloupek (10) k přednímu nosníku (1) pomocí dvou šestihranných šroubů M10x70mm (69), čtyř podložek M10 (78) a dvou samojistících matic M10 (81).
4. Připevněte k přednímu sloupku (10) přední rameno (11) pomocí jednoho šestihranného šroubu M10x75mm (68), dvou podložek M10 (78) a jedné samojistící matice M10 (81).
5. Prostrčte jednu osu (20) otvorem v předním sloupku (10) a druhou osu (20) otvorem v předním ramenu (11). Nasuňte na osy (20) pěnové válečky (41).

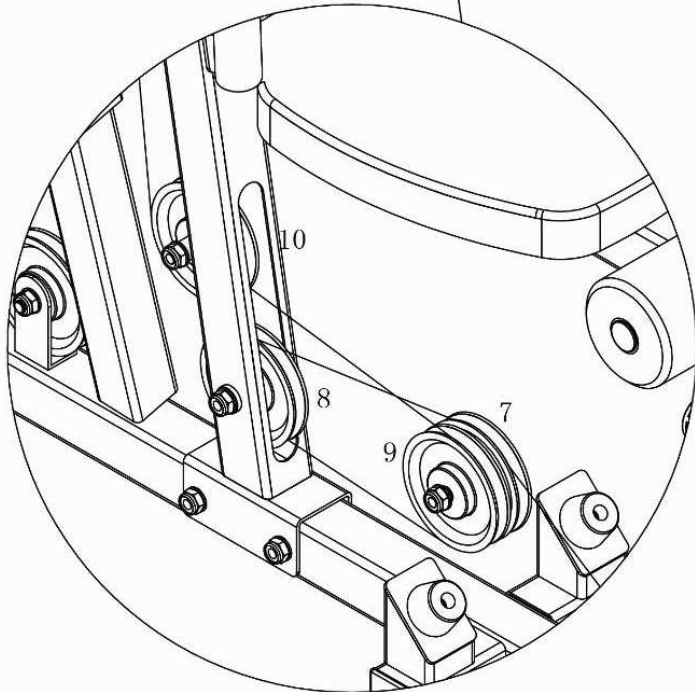
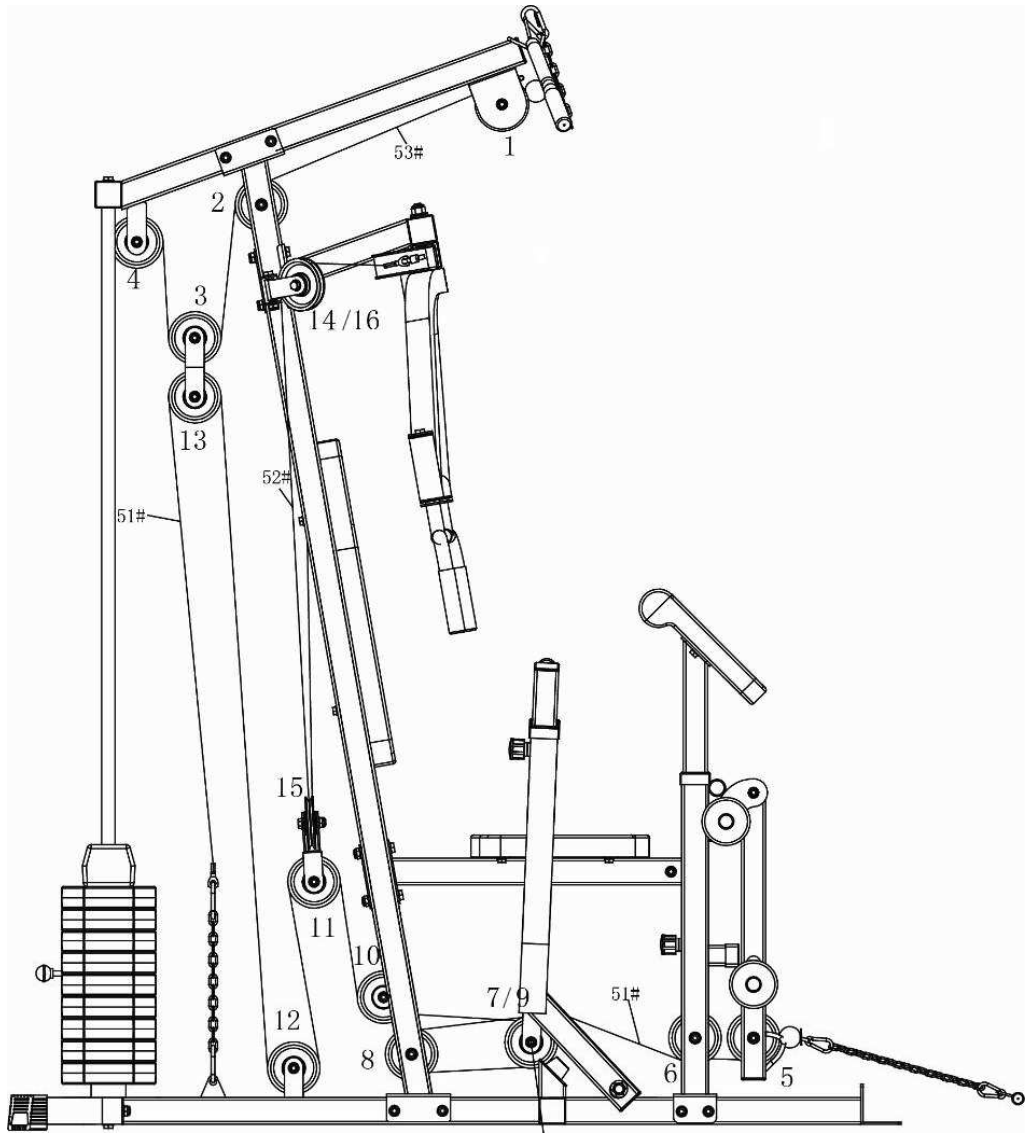
## KROK 7



1. Připevněte ke sloupu (4) zádovou opěru (30) pomocí dvou šestihranných šroubů M8x65mm (73) a dvou podložek M8 (79).
2. Připevněte sedlo (29) k sedlovému rámu (9) pomocí čtyř šestihranných šroubů M8x15mm (74) a čtyř podložek M8 (79).
3. Připevněte opěru předloktí (28) k polohovacímu držáku (12) pomocí dvou šestihranných šroubů M8x15mm (74) a dvou podložek M8 (79).
4. Vsuňte polohovací držák opěry předloktí (12) do předního sloupku (10) a zajistěte jej pomocí krátkého kolíku (45).

# KROK 8







### 1. Fixace horního lanka (53):

- a. Zastrčte lanko (53) do drážky v kladce č. 1 (39).
- b. Zafixujte kladku č. 1 (39) v horním rámu (5) pomocí jednoho šestihranného šroubu M10x45mm (71), dvou podložek M10 (78) a jedné samojistící matice M10 (81).
- c. Připevněte kladku č. 2 (39) ke sloupu (4) pomocí dvou dlouhých vymežovacích vložek (58), jednoho šestihranného šroubu M10x70mm (69), dvou podložek M10 (78) a jedné samojistící matice (81).
- d. Zafixujte velkou kladku č. 4 (40) v horním rámu (5) pomocí jednoho šestihranného šroubu M10x45mm (71), dvou podložek M10 (78) a jedné samojistící matice M10 (81).
- e. Připevněte konec lanka se závitem (53) k závěsné tyči (27) – použijte podložku (38).
- f. Druhý konec lanka (53) připevněte k hornímu obouručnímu madlu (26) pomocí dvou karabin (67) a jednoho řetízku (120mm) (49).
- g. Zafixujte kladku č. 3 (39) v držáku I (23) pomocí jednoho šestihranného šroubu M10x45mm (71), dvou podložek M10 (78) a jedné samojistící matice M10 (81).

### 2. Fixace lanka posilovače prsních svalů (52):

- a. Připevněte jeden konec lanka (52) k levému ramenu (15) a druhý konec k pravému ramenu (16) pomocí dvou plastových krytek (35).
- b. Zafixujte kladku č. 14 a 16 (39) v otočných držácích (22) pomocí dvou šestihranných šroubů M10x45mm (71), čtyř podložek M10 (78) a dvou samojistících matic M10 (81).
- c. Upevněte kladku č. 15 (39) v držáku II (24) pomocí jednoho šestihranného šroubu M10x45mm (71), dvou podložek M10 (78) a jedné samojistící matice M10 (81).

### 3. Fixace spodního lanka (51):

- a. Zastrčte lanko (51) do drážky v kladce č. 5 (39).
- b. Zafixujte kladku č. 5 (39) v předním ramenu (11) pomocí dvou krátkých plastových vymežovacích vložek (59), jednoho šestihranného šroubu M10x65mm (70), dvou podložek M10 (78) a jedné samojistící matice M10 (81).
- c. Připevněte kladku č. 6 (39) k přednímu sloupku (10) pomocí dvou dlouhých plastových vymežovacích vložek (58), jednoho šestihranného šroubu M10x70mm (69), dvou podložek M10 (78) a jedné samojistící matice M10 (81).
- d. Upevněte kladku č. 7 a 9 (39) ve spodním ramenu (13) pomocí jednoho šestihranného šroubu M10x65mm (70), dvou podložek M10 (78) a jedné samojistící matice M10 (81).
- e. Připevněte kladku č. 8 (39) ke sloupu (4) pomocí dvou dlouhých plastových vymežovacích vložek (58), jednoho šestihranného šroubu M10x70mm (69), dvou podložek M10 (78) a jedné samojistící matice M10 (81).
- f. Připevněte kladku č. 10 (39) ke sloupu (4) pomocí jednoho šestihranného šroubu M10x65mm (70), dvou podložek M10 (78) a jedné samojistící matice M10 (81).
- g. Zafixujte kladku č. 11 (39) v držáku II (24) pomocí jednoho šestihranného šroubu M10x45mm (71), dvou podložek M10 (78) a jedné samojistící matice M10 (81).
- h. Zafixujte kladku č. 12 (39) v předním nosníku (1) pomocí jednoho šestihranného šroubu M10x45mm (71), dvou podložek M10 (78) a jedné samojistící matice M10 (81).
- i. Zafixujte kladku č. 13 (39) v držáku I (23) pomocí jednoho šestihranného šroubu M10x45mm (71), dvou podložek M10 (78) a jedné samojistící matice M10 (81).
- j. Přichyťte lanko k přednímu nosníku (1) pomocí dlouhého řetízku (260mm) (48) a dvou karabin (67).
- k. K druhému konci lanka (51) připevněte spodní obouruční madlo (21) či řemínek (46) pomocí dvou karabin (67) a řetízku (390mm) (47).

# ZÁRUČNÍ PODMÍNKY, REKLAMACE

## Všeobecná ustanovení a vymezení pojmů

Tyto záruční podmínky a reklamační řád upravují podmínky a rozsah záruky poskytované prodávajícím na zboží dodávané kupujícím, jakož i postup při vyřizování reklamačních nároků uplatněných kupujícím na dodané zboží. Záruční podmínky a reklamační řád se řídí příslušnými ustanoveními zákona č. 40/1964 Sb., Občanský zákoník, zákona č. 513/1991 Sb., Obchodní zákoník, a zákona č. 634/1992 Sb., Zákon o ochraně spotřebitele, ve znění pozdějších předpisů, a to i ve věcech těmito záručními podmínkami a reklamačním řádem nezmiňovaných.

Prodávajícím je společnost SEVEN SPORT s.r.o. se sídlem Bořivojova 35/878, 13000 Praha, I.Č. 26847264, zapsaná v obchodním rejstříku, vedeném Krajským soudem v Praze oddíl C, vložka 116888.

Vzhledem k platné právní úpravě se rozlišuje kupující, který je spotřebitelem a kupující, který spotřebitelem není.

„Kupující spotřebitel“ nebo jen „spotřebitel“ je osoba, která při uzavírání a plnění smlouvy nejedná v rámci své obchodní nebo jiné podnikatelské činnosti.

„Kupující, který není „spotřebitel“, je podnikatel, který nakupuje výrobky či užívá služby za účelem svého podnikání s těmito výrobky nebo službami. Tento kupující se řídí rámcovou kupní smlouvou a obchodními podmínkami v rozsahu, které se ho týkají a obchodním zákoníkem.

Tyto záruční podmínky a reklamační řád jsou nedílnou součástí každé kupní smlouvy uzavřené mezi prodávajícím a kupujícím. Záruční podmínky a reklamační řád jsou platné a závazné, pokud v kupní smlouvě či v dodatku v této smlouvě či jiné písemné dohodě nebude stranami dohodnuto jinak.

## Záruční podmínky

### Záruční doba

Prodávající poskytuje kupujícím záruku za jakost zboží v délce 24 měsíců, pokud ze záručního listu, faktury ke zboží, dodacího listu, příp. jiného dokladu ke zboží nevyplývá odlišná délka záruční doby poskytovaná prodávajícím. Zákonná délka záruky poskytovaná spotřebiteli není tímto dotčena.

Zárukou za jakost přejímá prodávající závazek, že dodané zboží bude po určitou dobu způsobilé pro použití k obvyklému, příp. smluvenému účelu a že si zachová obvyklé, příp. smluvené vlastnosti.

### Záruční podmínky se nevztahují na závady vzniklé:

zaviněním uživatele tj. poškození výrobku neodbornou repasí, nesprávnou montáží, nedostatečným zasunutím sedlové tyče do rámu, nedostatečným utáhnutím pedálů v klikách a klik ke středové ose

nesprávnou údržbou

mechanickým poškozením

opotřebením dílů při běžném používání (např. gumové a plastové části, pohyblivé mechanismy, atd.)

neodvratnou událostí, živelnou pohromou

neodbornými zásahy

nesprávným zacházením, či nevhodným umístěním, vlivem nízké nebo vysoké teploty, působením vody, neúměrným tlakem a nárazy, úmyslně pozměněným designem, tvarem nebo rozměry

## Reklamační řád

### Postup při reklamaci vady zboží

Kupující je povinen zboží, dodané prodávajícím prohlédnout co nejdříve po přechodu nebezpečí škody na zboží, resp. po jeho dodání. Prohlídku musí kupující provést tak, aby zjistil všechny vady, které je možné při přiměřené odborné prohlídce zjistit.

Při reklamaci zboží je kupující povinen na žádost prodávajícího prokázat nákup a oprávněnost reklamace fakturou nebo dodacím listem s uvedeným výrobním (sériovým) číslem, případně týmiž doklady bez sériového čísla. Neprokáže-li kupující oprávněnost reklamace těmito doklady, má prodávající právo reklamaci odmítnout.

Pokud kupující oznámí závadu, na kterou se nevztahuje záruka (např. nebyly splněny podmínky záruky, závada byla nahlášena omylem apod.), je prodávající oprávněn požadovat plnou úhradu nákladů, které vznikly

v souvislosti s odstraňováním závady takto oznámené kupujícím. Kalkulace servisního zásahu bude v tomto případě vycházet z platného ceníku pracovních výkonů a nákladů na dopravu.

Pokud prodávající zjistí (testováním), že reklamovaný výrobek není vadný, považuje se reklamační za neoprávněnou. Proávající si vyhrazuje právo požadovat úhradu nákladu, které vznikly v souvislosti s neoprávněnou reklamací.

V případě, že kupující reklamuje vady zboží, na které se vztahuje záruka podle platných záručních podmínek prodávajícího, provede prodávající odstranění vady formou opravy, případně výměny vadného dílu nebo zařízení za bezvadné. Proávající je se souhlasem kupujícího oprávněn dodat výměnou za vadné zboží jiné zboží plně funkčně kompatibilní, ale minimálně stejných nebo lepších technických parametrů. Volba ohledně způsobu vyřízení reklamační dle tohoto odstavce náleží prodávajícímu.

Proávající vyřídí reklamaci nejpozději do 30 dnů od doručení vadného zboží, pokud nebude dohodnuta lhůta delší. Za den vyřízení se považuje den, kdy bylo opravené nebo vyměněné zboží předáno kupujícímu. Není-li prodávající s ohledem na charakter vady schopen vyřídit reklamaci v uvedené lhůtě, dohodne s kupujícím náhradní řešení. Pokud k takové dohodě nedojde, je prodávající povinen poskytnout kupujícímu finanční náhradu formou dobropisu.



**SEVEN SPORT, s. r. o.**

Bořivojova 35/878 130 00 Praha 3, ČR IČO: 268 47 264, DIČ: CZ26847264  
Objednávky: +420 556 300 970, objednavky@insportline.cz  
Reklamace: +420 556 770 190, mobil: +420 604 853 019, reklamace@insportline.cz  
Servis: +420 556 770 190, mobil: +420 604 853 019, servis@insportline.cz  
Fax: +420 556 770 192, (servis +420 556 770 191)  
Web: www.insportline.cz, www.worker.cz, www.worker-moto.cz



Zastoupení pro Slovensko:

**INSPORTLINE, s.r.o.**, Bratislavská 36, 911 05 Trenčín, IČO: 36311723, DIČ: SK2020177082  
Objednávky: +421(0)326 526 701, +421(0)917 649 192, objednavky@insportline.sk  
Reklamace: +421(0)326 526 701, +421(0)918 408 519, reklamacie@insportline.sk  
Fax: +421(0)326 526 705  
Web: www.insportline.sk, www.worker.sk, www.worker-moto.sk

Datum prodeje:

Razítko a podpis prodejce: