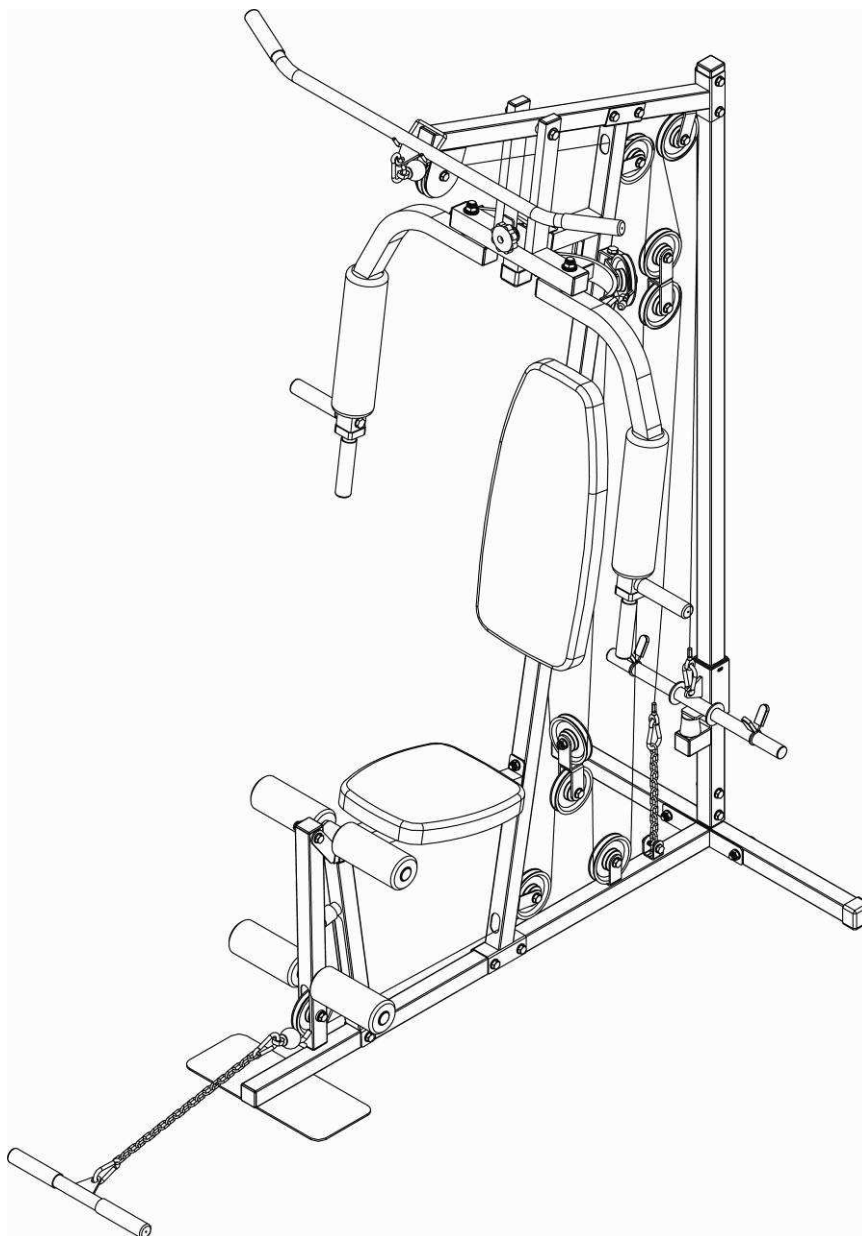




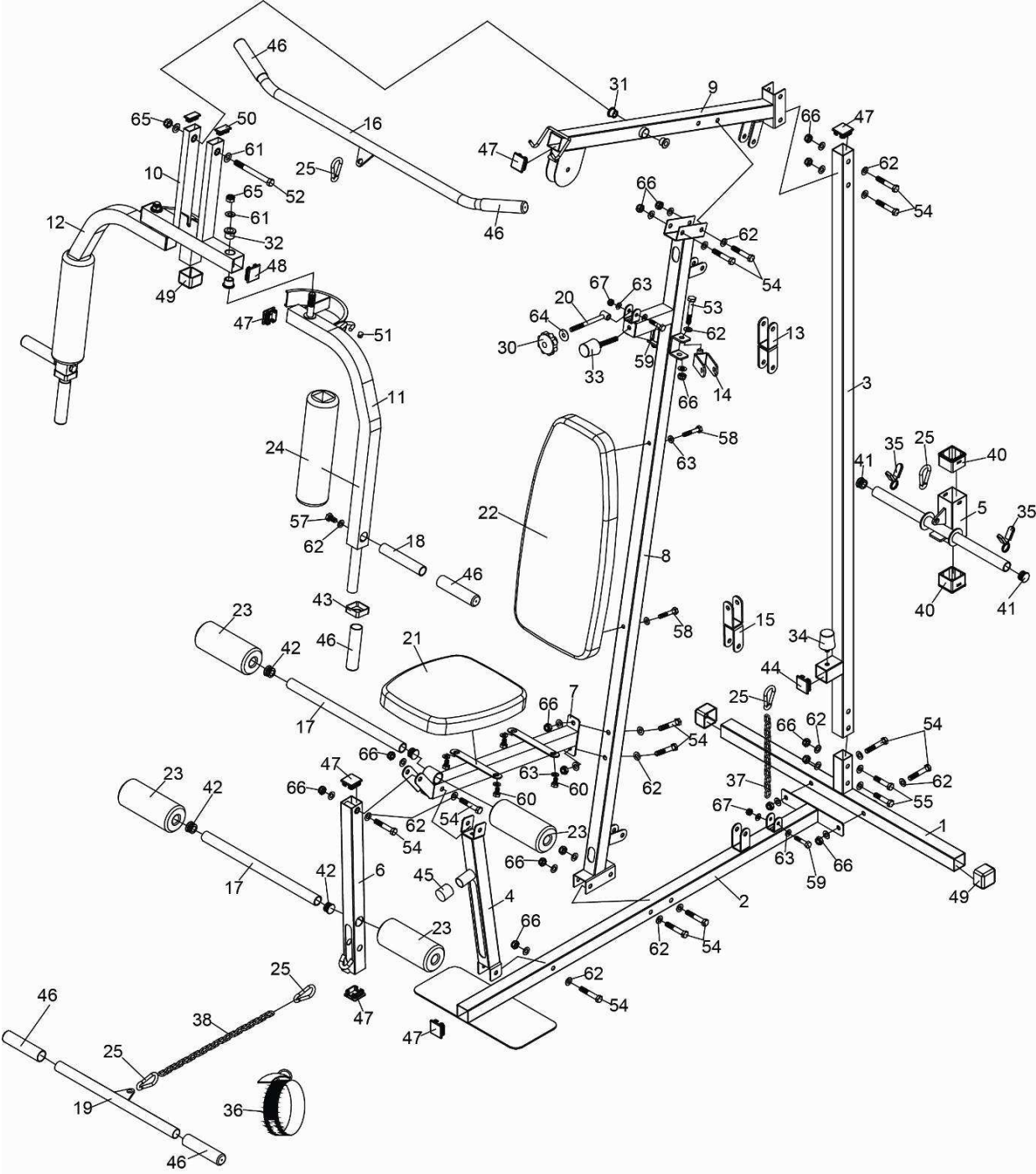
UŽIVATELSKÝ MANUÁL – CZ
IN 7185 Posilovací voz inSPORTline Profigym N10



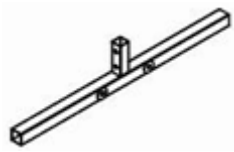





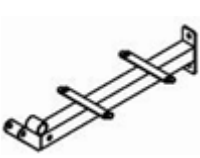

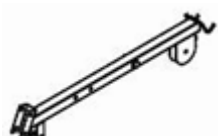
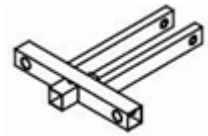










OBSAH


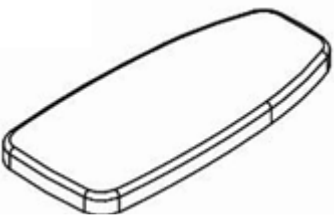

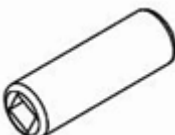



















SCHÉMA.....	3
PŘEHLED DÍLŮ	4
MONTÁŽ	8
ZÁRUČNÍ PODMÍNKY, REKLAMACE.....	16

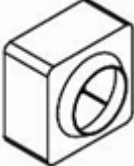




















SCHEMA







PŘEHLED DÍLŮ

<p>1</p>  <p>Zadní nosník 1 kus</p>	<p>2</p>  <p>Přední nosník 1 kus</p>	<p>3</p>  <p>Zadní sloup 1 kus</p>	<p>4</p>  <p>Přední sloupek 1 kus</p>
<p>5</p>  <p>Držák kotoučového závaží 1 kus</p>	<p>6</p>  <p>Přední rameno 1 kus</p>	<p>7</p>  <p>Sedlový rám 1 kus</p>	<p>8</p>  <p>Středový rám 1 kus</p>
<p>9</p>  <p>Horní rám 1 kus</p>	<p>10</p>  <p>Středové rameno 1 kus</p>	<p>11</p>  <p>Levé rameno 1 kus</p>	<p>12</p>  <p>Pravé rameno 1 kus</p>
<p>13</p>  <p>Držák na 2 kladky I (0°) 1 kus</p>	<p>14</p>  <p>Otočný držák kladky 2 kusy</p>	<p>15</p>  <p>Držák na 2 kladky II (90°) 1 kus</p>	<p>16</p>  <p>Horní obouruční madlo 1 kus</p>
<p>17</p>  <p>Osa pěnových opěrek 2 kusy</p>	<p>18</p>  <p>Jednoruční madlo 2 kusy</p>	<p>19</p>  <p>Spodní obouruční madlo 1 kus</p>	<p>20</p>  <p>Fixační závit 1 kus</p>
21	22	23	24

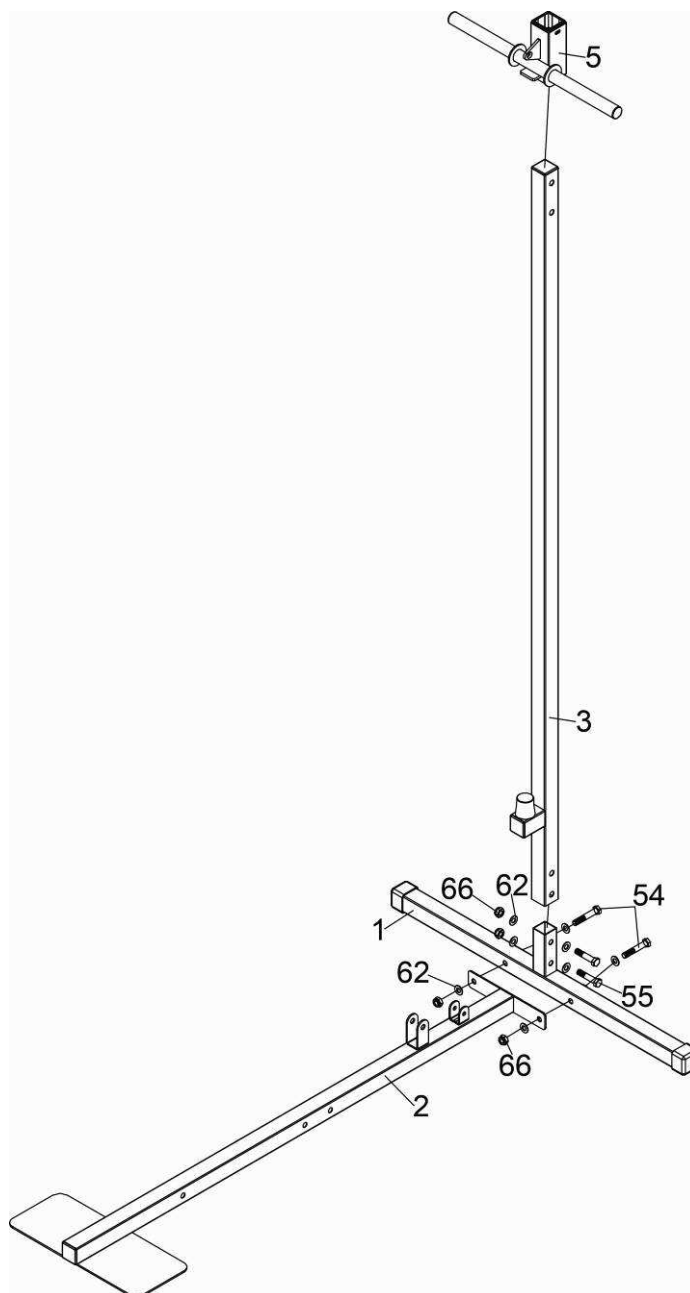
 <p>Sedlo 1 kus</p>	 <p>Zádová opěra 1 kus</p>	 <p>Pěnová opěrka I 4 kusy</p>	 <p>Pěnová opěrka II 2 kusy</p>
<p>25</p>  <p>Karabina 5 kusů</p>	<p>26</p>  <p>Kladka 12 kusů</p>	<p>27</p>  <p>Horní lanko (krátké) 1 kus</p>	<p>28</p>  <p>Lanko posilovače prsních svalů 1 kus</p>
<p>29</p>  <p>Spodní lanko (dlouhé) 1 kus</p>	<p>30</p>  <p>Ruční matice 1 kus</p>	<p>31</p>  <p>Vymezovací vložka (malá) 2 kusy</p>	<p>32</p>  <p>Vymezovací vložka (velká) 4 kusy</p>
<p>33</p>  <p>Doraz (dlouhý závit) 1 kus</p>	<p>34</p>  <p>Doraz (krátký závit) 1 kus</p>	<p>35</p>  <p>Bezpečnostní objímka 2 kusy</p>	<p>36</p>  <p>Řemínek 1 kus</p>
<p>37</p>  <p>Krátký řetízek 1 kus</p>	<p>38</p>  <p>Dlouhý řetízek 1 kus</p>	<p>39</p>  <p>Plastová vymezovací vložka 2 kusy</p>	<p>40</p>  <p>Hranatá vložka (ø50xø38) 2 kusy</p>
<p>41</p>  <p>Kulatá koncová krytka</p>	<p>42</p>  <p>Kulatá koncová krytka 25mm</p>	<p>43</p>	<p>44</p> 

28mm 2 kusy	4 kusy	 Dekorační krytka (ø38xø26) 2 kusy	Čtvercová koncová krytka 38mm (malá) 1 kus
 Dorazová krytka 25mm 1 kus	 Rukojeť 8 kusů	 Čtvercová koncová krytka 38mm (velká) 7 kusů	 Čtvercová koncová krytka 40mm 2 kusy
 Čtvercová koncovka 38mm 3 kusy	 Obdélníková koncová krytka 20x40mm 2 kusy	 Plastová krytka 2 kusy	 Šestihranný šroub M12x120mm 1 kus
 Šestihranný šroub M10x65mm 2 kusy	 Šestihranný šroub M10x60mm 14 kusů	 Šestihranný šroub M10x50mm 2 kusy	 Šestihranný šroub M10x45mm 11 kusů
 Šestihranný šroub M10x20mm 2 kusy	 Šestihranný šroub M8x50mm 2 kusy	 Šestihranný šroub M8x40mm 2 kusy	 Šestihranný šroub M8x15mm 4 kusy
			

<p>Podložka M12 4 kusy</p>	<p>Podložka M10 60 kusů</p>	<p>Podložka M8 10 kusů</p>	 <p>Podložka (ø30xø10) 1 kus</p>
<p>65</p>  <p>Samojistící matice M12 3 kusy</p>	<p>66</p>  <p>Samojistící matice M10 29 kusů</p>	<p>67</p>  <p>Samojistící matice M8 2 kusy</p>	

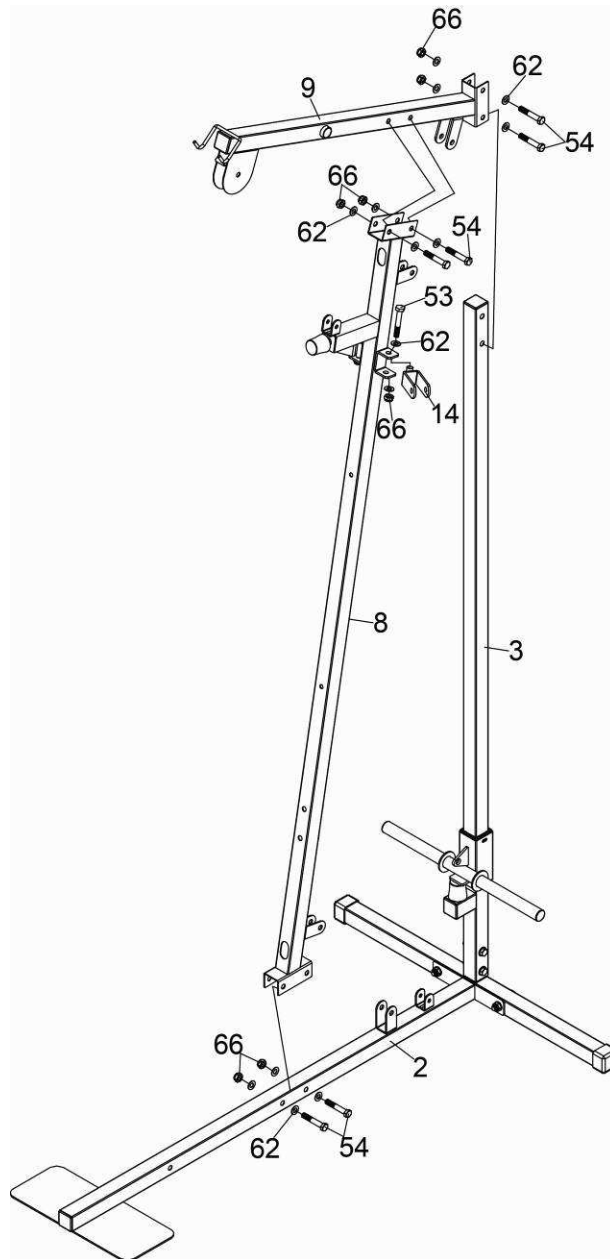
MONTÁŽ

KROK 1



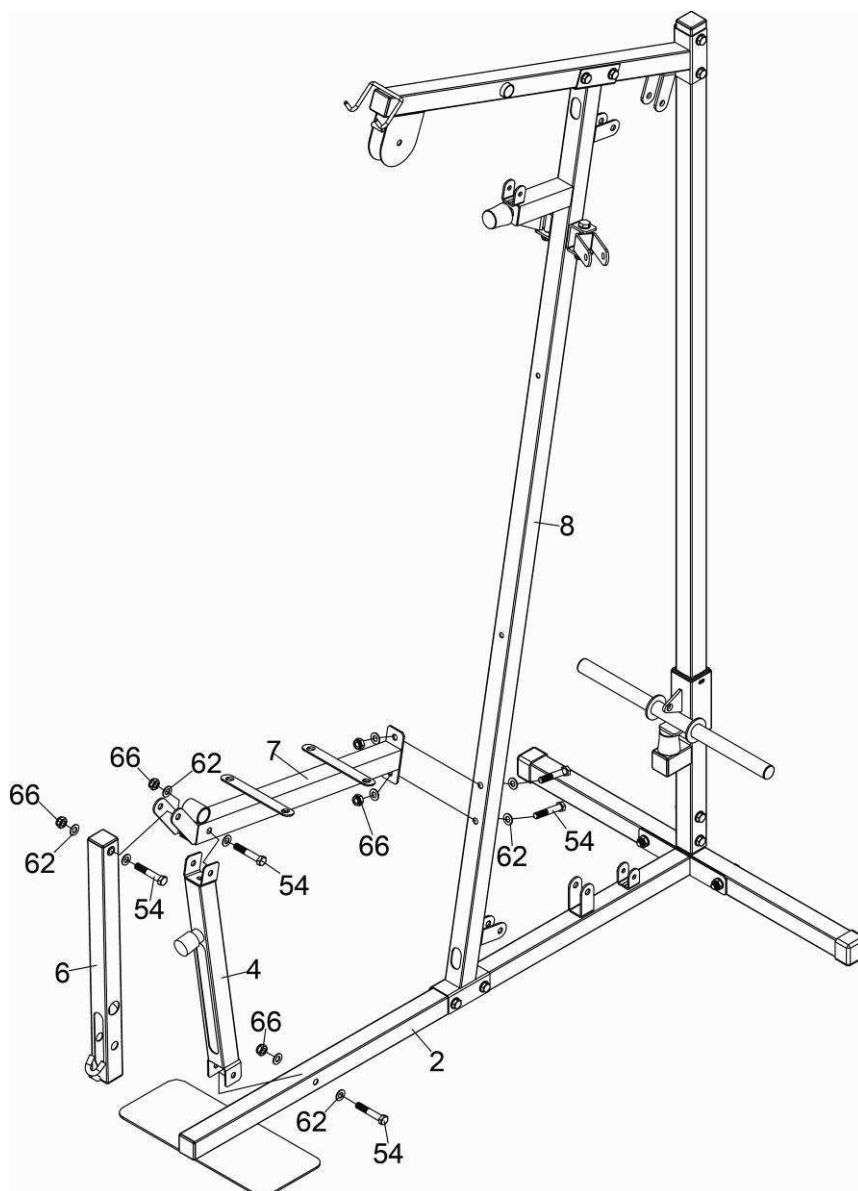
1. Připevněte přední nosník (2) k zadnímu nosníku (1) pomocí dvou šestihranných šroubů M10x60mm (54), čtyř podložek M10 (62) a dvou samojistících matic M10 (66).
2. Připevněte k zadnímu nosníku (1) zadní sloup (3) pomocí dvou šestihranných šroubů M10x50mm (55), čtyř podložek M10 (62) a dvou samojistících matic M10 (66).
3. Nasuňte na zadní sloup (3) držák závaží (5).

KROK 2



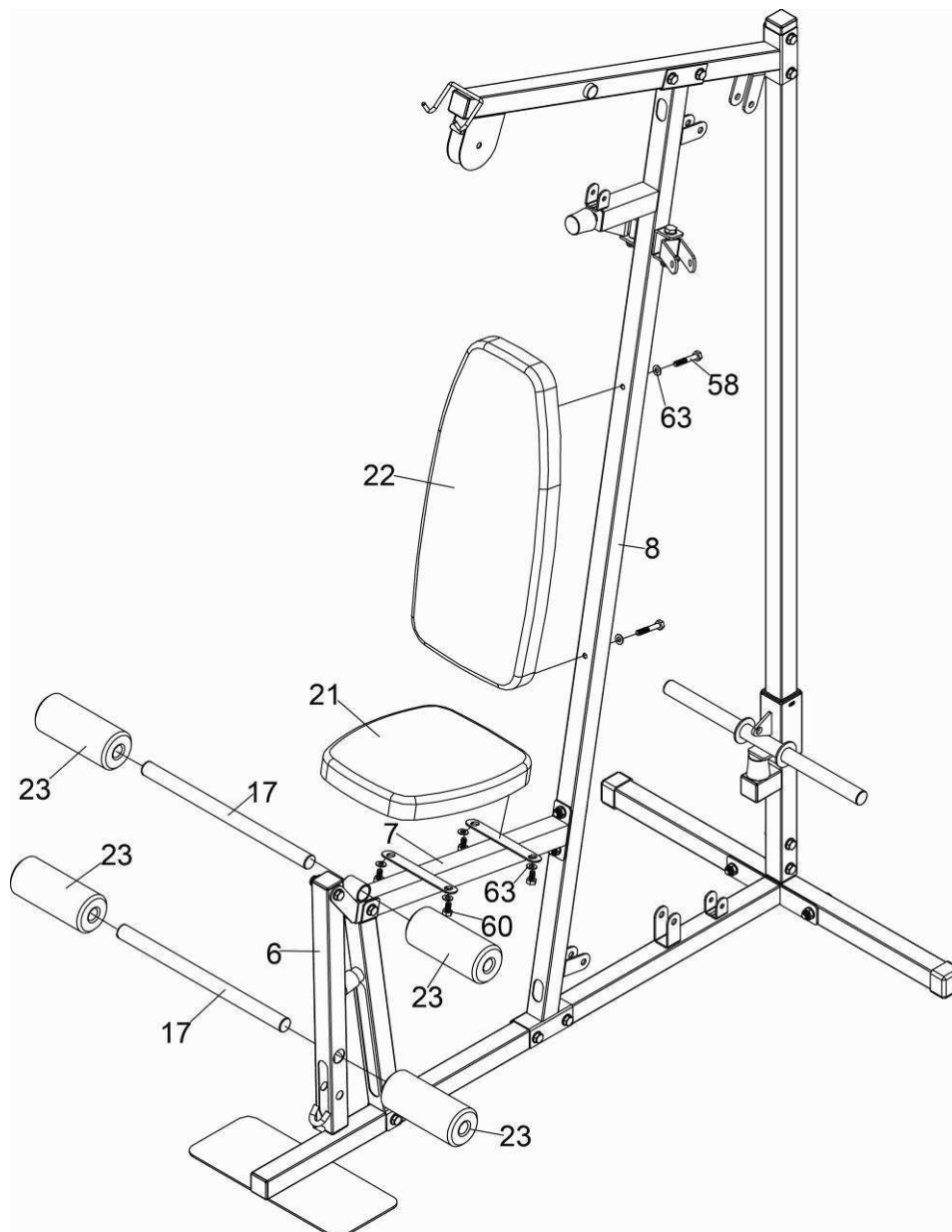
1. Připevněte k přednímu nosníku (2) středový rám (8) pomocí dvou šestihranných šroubů M10x60mm (54), čtyř podložek M10 (62) a dvou samozjistících matic M10 (66).
2. Připevněte ke středovému rámu (8) a zadnímu sloupu (3) horní rám (9) pomocí čtyř šestihranných šroubů M10x60mm (54), osmi podložek M10 (62) a čtyř samozjistících matic M10 (66).
3. Připevněte ke středovému rámu (8) otočný držák kladky (14) pomocí dvou šestihranných šroubů M10x65mm (53), čtyř podložek M10 (62) a dvou samozjistících matic M10 (66).

KROK 3



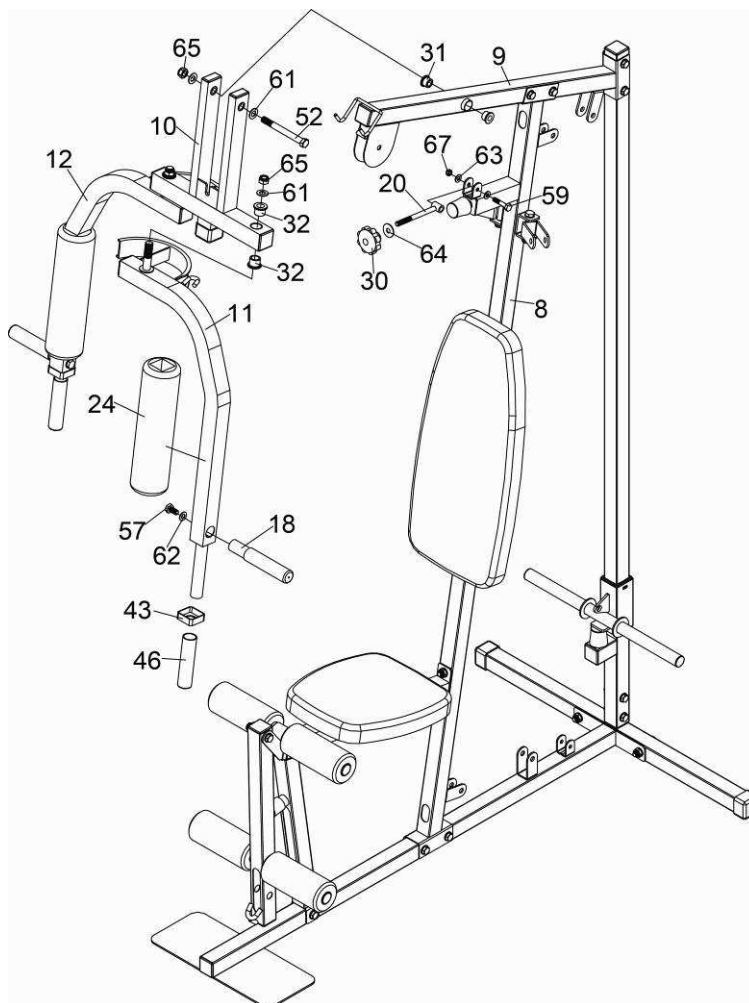
1. Připevněte k přednímu nosníku (2) přední sloupek (4) pomocí jednoho šestihranného šroubu M10x60mm (54), dvou podložek M10 (62) a jedné samojistící matice M10 (66).
2. Připevněte sedlový rám (7) ke středovému rámu (8) a přednímu sloupku (4) pomocí třech šestihranných šroubů M10x60mm (54), šesti podložek M10 (62) a třech samojistících matic M10 (66).
3. Připevněte k sedlovému rámu (7) přední rameno (6) pomocí jednoho šestihranného šroubu M10x60mm (54), dvou podložek M10 (62) a jedné samojistící matice M10 (66).

KROK 4



1. Připevněte ke středovému rámu (8) zádovou opěru (22) pomocí dvou šestihranných šroubů M8x50mm (58) a dvou podložek M8 (63).
2. Připevněte k sedlovému rámu (7) sedlo (21) pomocí čtyř šestihranných šroubů M8x15mm (60) a čtyř podložek M8 (63).
3. Prostrčte osy opěrek (17) předním ramenem (6) a sedlovým rámem (7), poté nasad'te na osy (17) pěnové opěrky I (23).

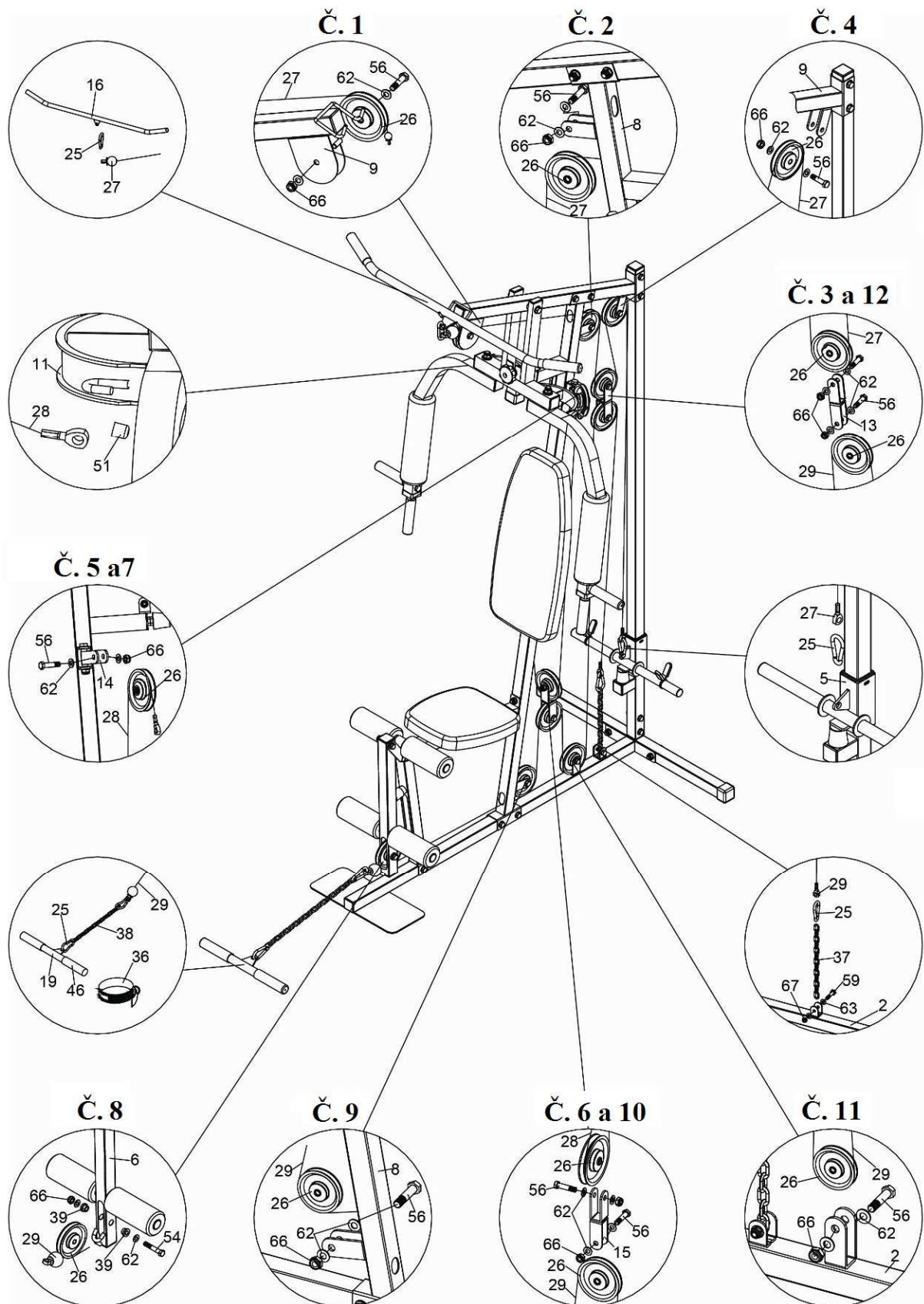
KROK 5

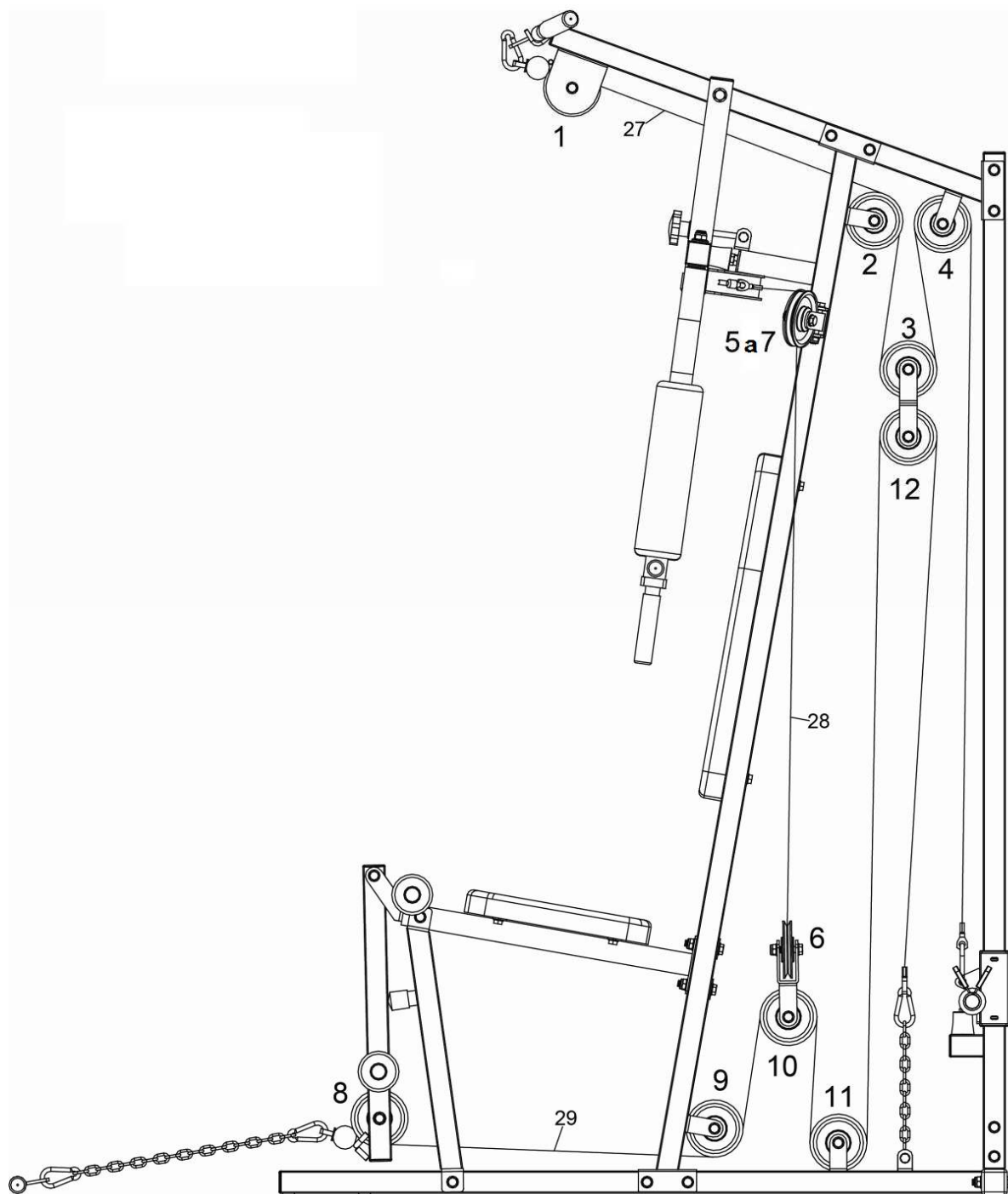


POZNÁMKA: Malé vymešovací vložky (31) jsou při dodání již vloženy do horního rámu (9).

1. Připevněte středové rameno (10) k hornímu rámu (9) pomocí jednoho šestihranného šroubu M12x120mm (52), dvou podložek M12 (61) a jedné samojistící matice M12 (65).
2. Odšroubujte z levého a pravého ramena (11 a 12) dvě samojistící matice M12 (65) a podložky M12 (61).
3. Vsuňte do středového ramena (10) velké vymešovací vložky (32).
4. Připevněte ke středovému ramenu (10) levé a pravé rameno (11 a 12) pomocí dvou podložek M12 (61) a dvou samojistících matic M12 (65).
5. Nasuňte na levé a pravé rameno (11 a 12) pěnové opěrky II (24).
6. Odšroubujte z jednoručních madel (18) dva šestihranné šrouby M10x20mm (57) a podložky M10 (62).
7. Připevněte k levému a pravému ramenu (11 a 12) jednoruční madla (18) pomocí dvou šestihranných šroubů M10x20mm (57) a dvou podložek M10 (62).
8. Nasadte na levé a pravé rameno (11 a 12) dvě dekorační krytky ($\varnothing 38 \times \varnothing 26$) (43).
9. Připevněte ke středovému rámu (8) fixační závit (20) pomocí jednoho šestihranného šroubu M8x40mm (59), dvou podložek M8 (63) a jedné samojistící matice M8 (67).
10. Přišroubujte k fixačnímu závitu (20) podložku ($\varnothing 30 \times \varnothing 10$) (64) a ruční matici (30).

KROK 6





1. Fixace horního (krátkého) lanka (27):

- a. Umístěte lanko (27) do drážky v kladce č. 1 (26).
- b. Připevněte kladku č. 1 (26) k hornímu rámu (9) pomocí jednoho šestihranného šroubu M10x45mm (56), dvou podložek M10 (62) a jedné samojistící matice M10 (66).
- c. Připevněte kladku č. 2 (26) ke středovému rámu (8) pomocí jednoho šestihranného šroubu M10x45mm (56), dvou podložek M10 (62) a jedné samojistící matice M10 (66).
- d. Připevněte kladku č. 4 (26) k hornímu rámu (9) pomocí jednoho šestihranného šroubu M10x45mm (56), dvou podložek M10 (62) a jedné samojistící matice M10 (66).
- e. Připněte konec lanka (27) k držáku závaží (5) pomocí karabiny (25).
- f. K druhému konci lanka (27) připevněte karabinou (25) horní obouruční madlo (16).

- g. Připevněte kladku č. 3 (26) k držáku na dvě kladky I (13) pomocí jednoho šestihranného šroubu M10x45mm (56), dvou podložek M10 (62) a jedné samojistící matice M10 (66).

2. Fixace lanka posilovače prsních svalů (28):

- a. Připevněte lanko (28) jedním koncem k levému ramenu (11) a druhým koncem k pravému rameni (12) – použijte dvě plastové krytky (51).
- b. Zafixujte kladky č. 5 a 7 (28) v otočném držáku (14) pomocí dvou šestihranných šroubů M10x45mm (56), čtyř podložek M10 (62) a dvou samojistících matic M10 (66).
- c. Připevněte kladku č. 6 (28) k držáku II (15) pomocí jednoho šestihranného šroubu M10x45mm (56), dvou podložek M10 (62) a jedné samojistící matice M10 (66).

3. Fixace spodního (dlouhého) lanka (29):

- a. Zastrčte lanko (29) do drážky v kladce č. 8 (26).
- b. Připevněte kladku č. 8 (26) k přednímu ramenu (6) pomocí dvou plastových vymezovacích vložek (39), jednoho šestihranného šroubu M10x60mm (54), dvou podložek M10 (62) a jedné samojistící matice M10 (66).
- c. Připevněte kladku č. 9 (26) ke středovému rámu (8) pomocí jednoho šestihranného šroubu M10x45mm (56), dvou podložek M10 (62) a jedné samojistící matice M10 (66).
- d. Upevněte kladku č. 10 (26) v držáku II (15) pomocí jednoho šestihranného šroubu M10x45mm (56), dvou podložek M10 (62) a jedné samojistící matice M10 (66).
- e. Zafixujte kladku č. 11 (26) v předním nosníku (2) pomocí jednoho šestihranného šroubu M10x45mm (56), dvou podložek M10 (62) a jedné samojistící matice M10 (66).
- f. Připevněte kladku č. 12 (26) k držáku I (13) pomocí jednoho šestihranného šroubu M10x45mm (56), dvou podložek M10 (62) a jedné samojistící matice M10 (66).
- g. Připevněte konec lanka (29) k přednímu nosníku (2) pomocí jednoho šestihranného šroubu M8x40mm (59), dvou podložek M8 (63), jedné samojistící matice M8 (67), krátkého řetízku (37) a karabiny (25).
- h. K druhému konci lanka (29) připevněte spodní obouruční madlo (19) či řemínek (36) pomocí dvou karabin (25) a dlouhého řetízku (38).

ZÁRUČNÍ PODMÍNKY, REKLAMACE

Všeobecná ustanovení a vymezení pojmů

Tyto záruční podmínky a reklamační řád upravují podmínky a rozsah záruky poskytované prodávajícím na zboží dodávané kupujícímu, jakož i postup při vyřizování reklamačních nároků uplatněných kupujícími na dodané zboží. Záruční podmínky a reklamační řád se řídí příslušnými ustanoveními zákona č. 40/1964 Sb., Občanský zákoník, zákona č. 513/1991 Sb., Obchodní zákoník, a zákona č. 634/1992 Sb., Zákon o ochraně spotřebitele, ve znění pozdějších předpisů, a to i ve věcech těmito záručními podmínkami a reklamačním řádem nezmiňovaných.

Prodávajícím je společnost SEVEN SPORT s.r.o. se sídlem Bořivojova 35/878, 13000 Praha, I.Č. 26847264, zapsaná v obchodním rejstříku, vedeném Krajským soudem v Praze oddíl C, vložka 116888.

Vzhledem k platné právní úpravě se rozlišuje kupující, který je spotřebitelem a kupující, který spotřebitelem není.

„Kupující spotřebitel“ nebo jen „spotřebitel“ je osoba, která při uzavírání a plnění smlouvy nejedná v rámci své obchodní nebo jiné podnikatelské činnosti.

„Kupující, který není „spotřebitel“, je podnikatel, který nakupuje výrobky či užívá služby za účelem svého podnikání s těmito výrobky nebo službami. Tento kupující se řídí rámcovou kupní smlouvou a obchodními podmínkami v rozsahu, které se ho týkají a obchodním zákoníkem.

Tyto záruční podmínky a reklamační řád jsou nedílnou součástí každé kupní smlouvy uzavřené mezi prodávajícím a kupujícím. Záruční podmínky a reklamační řád jsou platné a závazné, pokud v kupní smlouvě či v dodatku v této smlouvě či jiné písemné dohodě nebude stranami dohodnuto jinak.

Záruční podmínky

Záruční doba

Prodávající poskytuje kupujícímu záruku za jakost zboží v délce 24 měsíců, pokud ze záručního listu, faktury ke zboží, dodacího listu, příp. jiného dokladu ke zboží nevyplývá odlišná délka záruční doby poskytovaná prodávajícím. Zákonná délka záruky poskytovaná spotřebiteli není tímto dotčena.

Zárukou za jakost přejímá prodávající závazek, že dodané zboží bude po určitou dobu způsobilé pro použití k obvyklému, příp. smluvenému účelu a že si zachová obvyklé, příp. smluvené vlastnosti.

Záruční podmínky se nevztahují na závady vzniklé:

zaviněním uživatele tj. poškození výrobku neodbornou reparací, nesprávnou montáží, nedostatečným zasunutím sedlové tyče do rámu

nesprávnou údržbou

mechanickým poškozením

opotřebením dílů při běžném používání (např. gumové a plastové části, pohyblivé mechanismy, atd.)

neodvratnou událostí, živelnou pohromou

neodbornými zásahy

nesprávným zacházením, či nevhodným umístěním, vlivem nízké nebo vysoké teploty, působením vody, neúměrným tlakem a nárazy, úmyslně pozměněným designem, tvarem nebo rozměry

Reklamační řád

Postup při reklamaci vady zboží

Kupující je povinen zboží, dodané prodávajícím prohlédnout co nejdříve po přechodu nebezpečí škody na zboží, resp. po jeho dodání. Prohlídku musí kupující provést tak, aby zjistil všechny vady, které je možné při přiměřené odborné prohlídce zjistit.

Při reklamaci zboží je kupující povinen na žádost prodávajícího prokázat nákup a oprávněnost reklamace fakturou nebo dodacím listem s uvedeným výrobním (sériovým) číslem, případně týmiž doklady bez sériového čísla. Neprokáže-li kupující oprávněnost reklamace těmito doklady, má prodávající právo reklamaci odmítnout.

Pokud kupující oznámí závadu, na kterou se nevztahuje záruka (např. nebyly splněny podmínky záruky, závada byla nahlášena omylem apod.), je prodávající oprávněn požadovat plnou úhradu nákladů, které vznikly

v souvislosti s odstraňováním závady takto oznámené kupujícím. Kalkulace servisního zásahu bude v tomto případě vycházet z platného ceníku pracovních výkonů a nákladů na dopravu.

Pokud prodávající zjistí (testováním), že reklamovaný výrobek není vadný, považuje se reklamační za neoprávněnou. Proávající si vyhrazuje právo požadovat úhradu nákladu, které vznikly v souvislosti s neoprávněnou reklamací.

V případě, že kupující reklamuje vady zboží, na které se vztahuje záruka podle platných záručních podmínek prodávajícího, provede prodávající odstranění vady formou opravy, případně výměny vadného dílu nebo zařízení za bezvadné. Proávající je se souhlasem kupujícího oprávněn dodat výměnou za vadné zboží jiné zboží plně funkčně kompatibilní, ale minimálně stejných nebo lepších technických parametrů. Volba ohledně způsobu vyřízení reklamační dle tohoto odstavce náleží prodávajícímu.

Proávající vyřídí reklamaci nejpozději do 30 dnů od doručení vadného zboží, pokud nebude dohodnuta lhůta delší. Za den vyřízení se považuje den, kdy bylo opravené nebo vyměněné zboží předáno kupujícímu. Není-li prodávající s ohledem na charakter vady schopen vyřídit reklamaci v uvedené lhůtě, dohodne s kupujícím náhradní řešení. Pokud k takové dohodě nedojde, je prodávající povinen poskytnout kupujícímu finanční náhradu formou dobropisu.



SEVEN SPORT, s. r. o.

Bořivojova 35/878 130 00 Praha 3, ČR IČO: 268 47 264, DIČ: CZ26847264
Objednávky: +420 556 300 970, objednavky@insportline.cz
Reklamační: +420 556 770 190, mobil: +420 604 853 019, reklamační@insportline.cz
Servis: +420 556 770 190, mobil: +420 604 853 019, servis@insportline.cz
Fax: +420 556 770 192, (servis +420 556 770 191)
Web: www.insportline.cz, www.worker.cz, www.worker-moto.cz



Zastoupení pro Slovensko:

INSPORTLINE, s.r.o., Bratislavská 36, 911 05 Trenčín, IČO: 36311723, DIČ: SK2020177082
Objednávky: +421(0)326 526 701, +421(0)917 649 192, objednavky@insportline.sk
Reklamační: +421(0)326 526 701, +421(0)918 408 519, reklamační@insportline.sk
Fax: +421(0)326 526 705
Web: www.insportline.sk, www.worker.sk, www.worker-moto.sk

Datum prodeje:

Razítko a podpis prodeje: