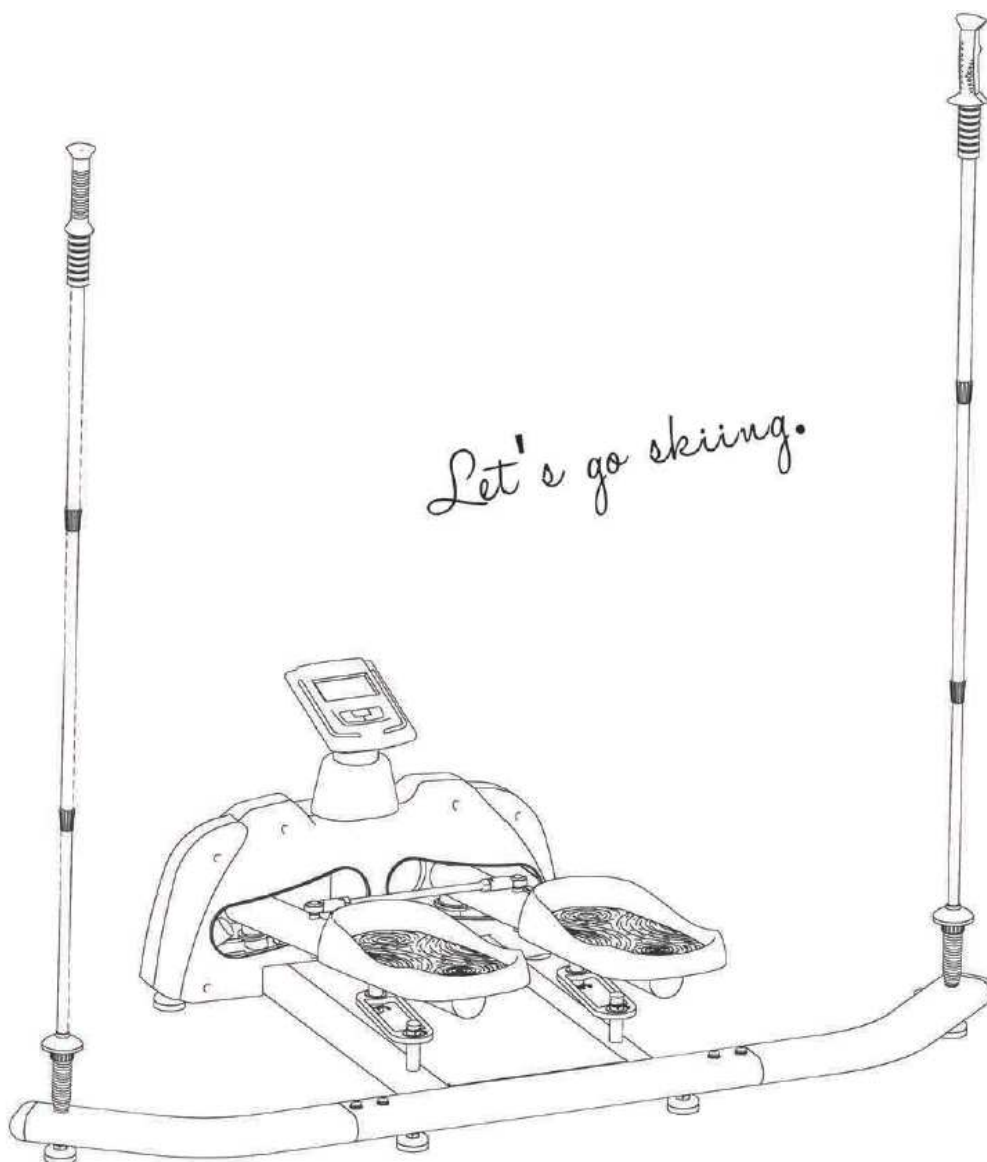




UŽIVATELSKÝ MANUÁL – CZ
IN 6988 Ski simulátor inSPORTline Tombos



OBSAH

BEZPEČNOSTNÍ UPOZORNĚNÍ.....	3
SEZNAM DÍLŮ.....	4
TECHNICKÉ INFORMACE.....	4
MONTÁŽ	5
OVLÁDACÍ PANEL.....	6
CVIKY	8
ÚDRŽBA	10
ZÁRUČNÍ PODMÍNKY, REKLAMACE.....	11

Děkujeme vám za zakoupení našeho Ski simulátoru. Abyste se naučili trenážér správně používat, přečtete si před jeho prvním použitím celý manuál. Manuál uchovejte pro případ další potřeby.

BEZPEČNOSTNÍ UPOZORNĚNÍ

1. Přestaňte okamžitě cvičit a poradte se s lékařem, jestliže se vám udělá nevolno nebo začnete pociťovat bolest či závratě.
2. Zkontrolujte, zda je trenážér v dobrém stavu a před použitím se ujistěte, že jsou všechny díly řádně připevněny.
3. Ke cvičení používejte sportovní obuv.
4. Osoby s tělesným či mentálním handicapem a děti mohou na přístroji cvičit pouze pod odporným dohledem či vedením.
5. Nesnažte se přístroj opravovat sami, porušíte tím záruční podmínky. Z bezpečnostních důvodů předejte trenážér k opravě příslušnému servisnímu oddělení.
6. Přístroj umístěte na rovný povrch, dobré je položit jej na koberec.
7. Z bezpečnostních důvodů se přesvědčte, že je pro provoz trenážéru zajištěn dostatek volného prostoru. V okruhu 50 cm od přístroje nesmí stát žádné překážky.
8. Rezistenční díly se musí každý rok vyměnit.
9. Sestavte trenážér dle pokynů v manuálu, pouze pomocí dodaných dílů. Pokud si nebudete vědět rady, obraťte se na naši zákaznickou linku nebo servisní oddělení.
10. Ujistěte se, že jsou kontramatice na stavěcích nožkách řádně přitaženy a že je trenážér stabilní.
11. Nejdříve nastavte délku holí, zajistěte aretační systém a teprve poté se postavte na pedály. Při seřizování délky holí ve stoji na trenážéru může dojít k pádu.
12. Nedávejte ruce ani chodidla do blízkosti pohyblivých částí přístroje.
13. Neprovádějte na přístroji žádné úpravy.

SEZNAM DÍLŮ

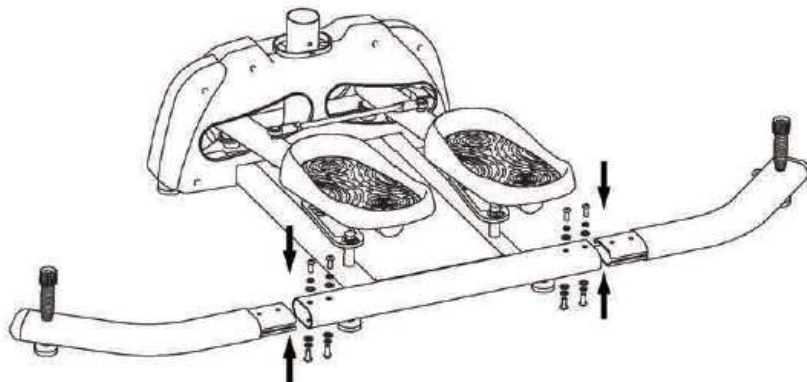
Označení	Název dílu	Počet kusů
1	Hůl	2
2	Ovládací panel	1
3	Sloupek pro montáž ovládacího panelu	1
4	Imbusový šroub (M6x10)	2
5	Křížový šroub s kulatou hlavou (M4x15)	2
6	Krytka	1
7	Spojovací tyč	1
8	Rezistenční díl	2
9	Základna	1
10	Levé rameno	1
11	Plochá podložka ø8	8
12	Pérová podložka ø8	8
13	Imbusový šroub (M8x15)	8
14	Pravé rameno	1
15	Klíč	1

TECHNICKÉ INFORMACE

Název	Ski simulátor
Kód produktu	DRS-200
Zařazení	Přístroj pro aerobní cvičení
Baterie	1.5V, AA
Rozměry	1457 (D) x 755 (Š) x 426 (V) mm
Rozměry krabice	810 (D) x 625 (Š) x 350 (V) mm
Maximální hmotnost uživatele	100 kg
Čistá hmotnost	25 kg
Celková hmotnost balení	26,5 kg
Certifikát	CE

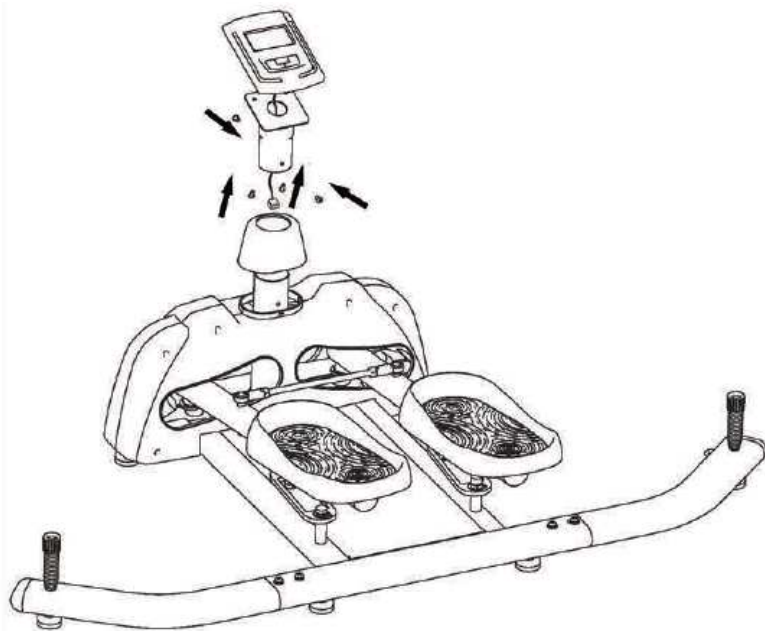
MONTÁŽ

KROK 1:



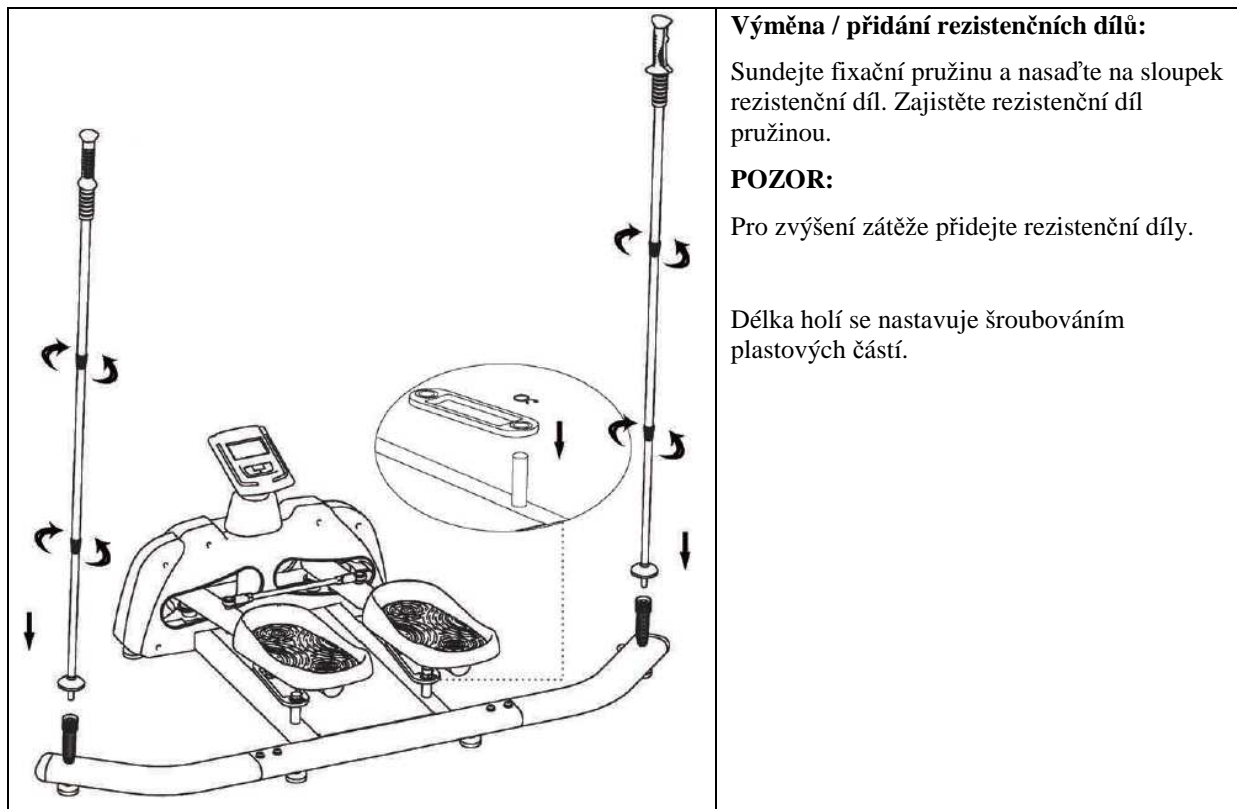
Připevněte boční ramena k základně pomocí imbusových šroubů s kulatou hlavou (M8x15), pérových podložek a plochých podložek. Utáhněte šrouby klíčem.

KROK 2:



- Prostrčte počítačový kabel montážním sloupkem a připevněte ovládací panel k sloupku pomocí křížových šroubů s kulatou hlavou (M4x15)
- Nasaňte na sloupek ovládacího panelu krytku.
- Propojte počítačový kabel s kabelem vycházejícím z rámu.
- Připevněte sloupek ovládacího panelu k základně pomocí imbusových šroubů s polokulatou hlavou (M6x10)
- Zafixujte krytku sloupku.

KROK 3:



OVLÁDACÍ PANEL

	FUNKCE	
	TIME / ČAS	00:00-99:59 MIN
	CNT / POČET OPAKOVÁNÍ	0-9999
	CAL / KALORIE	0.0-9999 KCAL
	-- DISTANCE / VZDÁLENOST	0-9999 KM (ML)
	-- T.CNT / CELKOVÝ POČET ŠLÁPNUTÍ	0-9999
	-- REPS/MIN / TEPY/MIN	0-999
	-- PUL / PULS	40-240 BPM (tepů/min)

TLAČÍTKA

MODE: Tímto tlačítkem si můžete zvolit požadovanou funkci.

CLEAR (RESET): Tímto tlačítkem vynulujete hodnotu parametru.

OVLÁDÁNÍ

1. AUTOMATICKÉ ZAPNUTÍ/VYPNUTÍ

- Ovládací panel se zapne při stisknutí libovolného tlačítka nebo sešlápnutí pedálu.
- Po 4 minutách nečinnosti se ovládací panel automaticky vypne.

2. RESET

Počítač se resetuje (parametry se vynulují) při výměně baterie, nebo pokud alespoň na 3 vteřiny přidržíte tlačítko MODE.

3. REŽIM

Pomocí tlačítka MODE můžete přepínat mezi jednotlivými parametry nebo zvolit funkci SCAN, při které se budou parametry přepínat automaticky.

FUNKCE

1. **ČAS:** Pomocí tlačítka MODE najed'te ukazatelem na „TIME“. Tento parametr slouží pro měření délky cvičení.
2. **POČET OPAKOVÁNÍ:** Pro zobrazení počítadla mačkejte tlačítko MODE, dokud ukazatel nenajede na „COUNT“.
3. **KALORIE:** Pomocí tlačítka MODE najed'te ukazatelem na „CALORIE“. Zobrazí se množství kalorií spotřebovaných během cvičení.
4. **VZDÁLENOST (pouze u některých modelů):** Pro zobrazení vzdálenosti překonané při cvičení najed'te pomocí tlačítka MODE ukazatelem na „DISTANCE“.
5. **CELKOVÝ POČET OPAKOVÁNÍ (pouze u některých modelů):** Pomocí tlačítka MODE přepněte ukazatel do polohy „TOTAL COUNT“. Po zahájení cvičení se začne měřit celkový počet sešlápnutí pedálů.
6. **POČET OPAKOVÁNÍ/MINUTU (pouze u některých modelů):** Pomocí tlačítka MODE přepněte ukazatel do polohy „REPS/MIN“.
7. **TEPOVÁ FREKVENCE (pouze u některých modelů):** Pomocí tlačítka MODE přepněte ukazatel do polohy „PULSE“. Jakmile uchopíte snímače tepu (nebo si nasadíte ušní upínku), začne se měřit vaše aktuální tepová frekvence. Měření je nejpresnější zhruba po 30 vteřinách od jeho zahájení. Puls se snímá v tepech/minutu.

SCAN: Automatické přepínání mezi parametry po 4 vteřinách.

Baterie: Jestliže je displej nečitelný, vyměňte baterie.

CVIKY

A. Sjezdové lyžování s holemi



Uchopte hole, postavte se na pedály a začněte se naklánět do stran jako při sjezdovém lyžování.

B. Lyžování ve volném terénu



Uchopte hole, postavte se na pedály a snažte se udržet rovnováhu. Mírně se předkloňte, dejte ruce za záda (pokud cvičíte bez holí) nebo sevřete hole pod pažemi. Začněte se naklánět do stran jako při lyžování.

C. Cvičení s expandéry



Nastavte expandéry na vyhovující délku, uchopte je za madla a postavte se na pedály. Při šlapání do stran střídavě provádějte rukama zdvihy s expandéry.

D. Roznožování s rozpažením



Sundejte z rámu spojovací tyč, uchopte hole a postavte se na pedály. Poté tlačte chodidla a ruce od sebe a zase k sobě.

E. Kliky



Sundejte z rámu spojovací tyč a zapřete se dlaněmi o pedály. Udržujte hlavu, páteř, hýždě i nohy v jedné linii. Proveďte klik – tlačte dlaněmi pedály od sebe a zase k sobě.

F. Kliky do stran



Sundejte z rámu spojovací tyč a zapřete se dlaněmi o pedály. Udržujte hlavu, páteř, hýždě i nohy v jedné linii. Provádějte kliky se současným pohybem těla ze strany na stranu.

ÚDRŽBA

Čištění

Nesnažte se zaschlou špínu seškrábnout pomocí předmětů s ostrými hranami. K čištění nepoužívejte vodu, benzín, aceton ani žádné brusné prostředky. Neponořujte přístroj do vody. K omytí přístroje vám postačí navlhčený hadřík a mýdlo.

Pomocí navlhčeného hadříku očistěte:

1. Displej ovládacího panelu
2. Rám přístroje

Pravidelná údržba:

Z bezpečnostních důvodů kontrolujte pravidelně stav jednotlivých dílů – rezistenčních dílů, expandérů, holí atd.

Skladování

1. Udržujte přístroj čistý.
2. Přístroj nevystavujte přímému slunečnímu záření, vysokým teplotám ani vlhkosti.
3. Nedovoľte dětem hrát si s tímto treňažérem.

ZÁRUČNÍ PODMÍNKY, REKLAMACE

Všeobecná ustanovení a vymezení pojmů

Tyto záruční podmínky a reklamační řád upravují podmínky a rozsah záruky poskytované prodávajícím na zboží dodávané kupujícím, jakož i postup při vyřizování reklamačních nároků uplatněných kupujícím na dodané zboží. Záruční podmínky a reklamační řád se řídí příslušnými ustanoveními zákona č. 40/1964 Sb., Občanský zákoník, zákona č. 513/1991 Sb., Obchodní zákoník, a zákona č. 634/1992 Sb., Zákon o ochraně spotřebitele, ve znění pozdějších předpisů, a to i ve věcech těmito záručními podmínkami a reklamačním řádem nezmiňovaných.

Prodávajícím je společnost SEVEN SPORT s.r.o. se sídlem Bořivojova 35/878, 13000 Praha, I.Č. 26847264, zapsaná v obchodním rejstříku, vedeném Krajským soudem v Praze oddíl C, vložka 116888.

Vzhledem k platné právní úpravě se rozlišuje kupující, který je spotřebitelem a kupující, který spotřebitelem není.

„Kupující spotřebitel“ nebo jen „spotřebitel“ je osoba, která při uzavírání a plnění smlouvy nejedná v rámci své obchodní nebo jiné podnikatelské činnosti.

„Kupující, který není „spotřebitel“, je podnikatel, který nakupuje výrobky či užívá služby za účelem svého podnikání s těmito výrobky nebo službami. Tento kupující se řídí rámcovou kupní smlouvou a obchodními podmínkami v rozsahu, které se ho týkají a obchodním zákoníkem.

Tyto záruční podmínky a reklamační řád jsou nedílnou součástí každé kupní smlouvy uzavřené mezi prodávajícím a kupujícím. Záruční podmínky a reklamační řád jsou platné a závazné, pokud v kupní smlouvě či v dodatku v této smlouvě či jiné písemné dohodě nebude stranami dohodnuto jinak.

Záruční podmínky

Záruční doba

Prodávající poskytuje kupujícím záruku za jakost zboží v délce 24 měsíců, pokud ze záručního listu, faktury ke zboží, dodacího listu, příp. jiného dokladu ke zboží nevyplývá odlišná délka záruční doby poskytovaná prodávajícím. Zákonná délka záruky poskytovaná spotřebiteli není tímto dotčena.

Zárukou za jakost přejímá prodávající závazek, že dodané zboží bude po určitou dobu způsobilé pro použití k obvyklému, příp. smluvenému účelu a že si zachová obvyklé, příp. smluvené vlastnosti.

Záruční podmínky se nevztahují na závady vzniklé:

zaviněním uživatele tj. poškození výrobku neodbornou repasí, nesprávnou montáží, nedostatečným zasunutím sedlové tyče do rámu, nedostatečným utáhnutím pedálů v klikách a klik ke středové ose

nesprávnou údržbou

mechanickým poškozením

opotřebením dílů při běžném používání (např. gumové a plastové části, pohyblivé mechanismy, atd.)

neodvratnou událostí, živelnou pohromou

neodbornými zásahy

nesprávným zacházením, či nevhodným umístěním, vlivem nízké nebo vysoké teploty, působením vody, neúměrným tlakem a nárazy, úmyslně pozměněným designem, tvarem nebo rozměry

Reklamační řád

Postup při reklamaci vady zboží

Kupující je povinen zboží, dodané prodávajícím prohlédnout co nejdříve po přechodu nebezpečí škody na zboží, resp. po jeho dodání. Prohlídku musí kupující provést tak, aby zjistil všechny vady, které je možné při přiměřené odborné prohlídce zjistit.

Při reklamaci zboží je kupující povinen na žádost prodávajícího prokázat nákup a oprávněnost reklamace fakturou nebo dodacím listem s uvedeným výrobním (sériovým) číslem, případně týmiž doklady bez sériového čísla. Neprokáže-li kupující oprávněnost reklamace těmito doklady, má prodávající právo reklamaci odmítnout.

Pokud kupující oznámí závadu, na kterou se nevztahuje záruka (např. nebyly splněny podmínky záruky, závada byla nahlášena omylem apod.), je prodávající oprávněn požadovat plnou úhradu nákladů, které vznikly

v souvislosti s odstraňováním závady takto oznámené kupujícím. Kalkulace servisního zásahu bude v tomto případě vycházet z platného ceníku pracovních výkonů a nákladů na dopravu.

Pokud prodávající zjistí (testováním), že reklamovaný výrobek není vadný, považuje se reklamační za neoprávněnou. Proávající si vyhrazuje právo požadovat úhradu nákladu, které vznikly v souvislosti s neoprávněnou reklamací.

V případě, že kupující reklamuje vady zboží, na které se vztahuje záruka podle platných záručních podmínek prodávajícího, provede prodávající odstranění vady formou opravy, případně výměny vadného dílu nebo zařízení za bezvadné. Proávající je se souhlasem kupujícího oprávněn dodat výměnou za vadné zboží jiné zboží plně funkčně kompatibilní, ale minimálně stejných nebo lepších technických parametrů. Volba ohledně způsobu vyřízení reklamační dle tohoto odstavce náleží prodávajícímu.

Proávající vyřídí reklamaci nejpozději do 30 dnů od doručení vadného zboží, pokud nebude dohodnuta lhůta delší. Za den vyřízení se považuje den, kdy bylo opravené nebo vyměněné zboží předáno kupujícímu. Není-li prodávající s ohledem na charakter vady schopen vyřídit reklamaci v uvedené lhůtě, dohodne s kupujícím náhradní řešení. Pokud k takové dohodě nedojde, je prodávající povinen poskytnout kupujícímu finanční náhradu formou dobropisu.



SEVEN SPORT, s. r. o.

Bořivojova 35/878 130 00 Praha 3, ČR IČO: 268 47 264, DIČ: CZ26847264
Objednávky: +420 556 300 970, objednavky@insportline.cz
Reklamační: +420 556 770 190, mobil: +420 604 853 019, reklamační@insportline.cz
Servis: +420 556 770 190, mobil: +420 604 853 019, servis@insportline.cz
Fax: +420 556 770 192, (servis +420 556 770 191)
Web: www.insportline.cz, www.worker.cz, www.worker-moto.cz



Zastoupení pro Slovensko:

INSPORTLINE, s.r.o., Bratislavská 36, 911 05 Trenčín, IČO: 36311723, DIČ: SK2020177082
Objednávky: +421(0)326 526 701, +421(0)917 649 192, objednavky@insportline.sk
Reklamační: +421(0)326 526 701, +421(0)918 408 519, reklamační@insportline.sk
Fax: +421(0)326 526 705
Web: www.insportline.sk, www.worker.sk, www.worker-moto.sk

Datum prodeje:

Razítko a podpis prodeje: